

REPUBLIQUE FRANCAISE

BUDGET PRINCIPAL - VILLE DE FREVENT

Numéro SIRET : 21620361200017

POSTE COMPTABLE : CENTRE DES FINANCES PUBLIQUES AUXI FRE

M.14

BUDGET PRIMITIF

voté par nature

BUDGET PRINCIPAL

ANNEE 2019

SOMMAIRE

pages			
	<u>I. Informations générales</u>		
p.1	A - Informations statistiques, fiscales et financières		
p.2	B - Modalités de vote du budget		
	<u>II. Présentation générale du budget</u>		
p.3	A1 - Vue d'ensemble - Sections		
p.4	A2 - Vue d'ensemble - Section de fonctionnement - Chapitres		
p.5	A3 - Vue d'ensemble - Section d'investissement - Chapitres		
p.6	B1 - Balance générale du budget - Dépenses		
p.7	B2 - Balance générale du budget - Recettes		
	<u>III. Vote du budget</u>		
p.8/10	A1 - Section de fonctionnement - Détail des dépenses		
p.11/12	A2 - Section de fonctionnement - Détail des recettes		
p.13	B1 - Section d'investissement - Détail des dépenses		
p.14	B2 - Section d'investissement - Détail des recettes		
	B3 - Opérations d'équipement - Détail des chapitres et articles		
	<u>IV. Annexes</u>	Jointes	Sans objet
	A - Eléments du bilan		
p.15/18	A1 - Présentation croisée par fonction (1)	*	
	A2.1 - Etat de la dette - Détail des crédits de trésorerie		*
p.19/22	A2.2 - Etat de la dette - Répartition par nature des dettes	*	
p.23/24	A2.3 - Etat de la dette - Répartition des emprunts par structure de taux	*	
p.25	A2.4 - Etat de la dette - Typologie de la répartition de l'encours	*	
	A2.5 - Etat de la dette - Détail des opérations de couverture		*
	A2.6 - Etat de la dette - Dette pour financer l'emprunt d'un autre organisme		*
	A2.7 - Etat de la dette - Autres dettes		*
p.26	A3 - Méthodes utilisées pour les amortissements	*	
p.27	A4 - Etat des provisions	*	
	A5 - Etalement des provisions		*
p.28	A6.1 - Equilibre des opérations financières - Dépenses	*	
p.29	A6.2 - Equilibre des opérations financières - Recettes	*	
	A7.1.1 - Etats des dépenses et recettes des services d'eau et d'assainissement - Fonct. (2)		*
	A7.1.2 - Etats des dépenses et recettes des services d'eau et d'assainissement - Invest. (2)		*
	A8 - Etat des charges transférées		*
	A9 - Détail des opérations pour le compte de tiers		*
	B - Engagements hors bilan		
p.30/35	B1.1 - Etat des emprunts garantis par la commune ou l'établissement (4)	*	
p.36	B1.2 - Calcul du ratio d'endettement	*	
	B1.3 - Etat des contrats de crédit-bail		*
	B1.4 - Etat des contrats de partenariat public-privé		*
	B1.5 - Etat des autres engagements donnés		*
	B1.6 - Etat des engagements reçus		*
p.37/38	B1.7 - Subventions versées dans le cadre du vote du budget (5)	*	
	B2.1 - Etat des autorisations de programme et des crédits de paiement afférents		*
	B2.2 - Etat des autorisations d'engagement et des crédits de paiement afférents		*
	B3 - Emploi des recettes grevées d'une affectation spéciale		*
	C - Autres éléments d'informations		
p.39/40	C1 - Etat du personnel	*	
p.41	C2 - Liste des organismes dans lesquels à été pris un engagement financier (4)	*	
p.42	C3.1 - Liste des organismes de regroupement auxquels adhère la commune ou l'établissement	*	
	C3.2 - Liste des établissements publics créés		*
	C3.3 - Liste des services individualisés dans un budget annexe		*
	C3.4 - Liste des services assujettis à la TVA et non érigés en budget annexe		*
	D - Décisions en matière des taux de contributions directes - Arrêté et signatures		
p.43	D1 - Décisions en matière de taux de contributions directes	*	
p.44/45	D2 - Arrêté et signatures	*	

Code INSEE 62361	BUDGET PRINCIPAL - VILLE DE FREVENT Budget principal	BP 2019
-----------------------------------	---	--------------------------

I - INFORMATIONS GENERALES	I
INFORMATIONS STATISTIQUES, FISCALES ET FINANCIERES	A

Informations statistiques	Valeurs
Population totale (colonne h du recensement INSEE)	3684
Nombre de résidences secondaires (article R.2313-1 in fine)	102
Nom de l'EPCI à fiscalité propre auquel la commune adhère : TERNOISCOM	

Potentiel fiscal et financier		Valeurs par hab. (population DGF)	Moyennes nationales du potentiel financier par habitants de la strate
Fiscal	Financier		
1 116 711,00	2 278 331,00	411,04	932,16

Informations financières - ratios		Valeurs	Moyennes nationales de la strate
1	Dépenses réelles de fonctionnement/population	909,83	917,00
2	Produit des impositions directes/population	348,75	439,00
3	Recettes réelles de fonctionnement/population	911,01	1 052,00
4	Dépenses d'équipement brut/population	82,70	304,00
5	Encours de dette/population	856,03	770,00
6	DGF/population	337,06	146,00
7	Dépenses de personnel/dépenses réelles de fonctionnement (2)	0,57	0,49
8	Dépenses de fonct. et remb. dette en capital/recettes réelles de fonct. (2)	1,07	0,95
9	Dépenses d'équipement brut/recettes réelles de fonctionnement (2)	0,09	0,29
10	Encours de la dette/recettes réelles de fonctionnement (2)	0,94	0,73

Dans l'ensemble des tableaux, les cases grisées ne doivent pas être remplies.

I - INFORMATIONS GENERALES	I
MODALITES DE VOTE DU BUDGET	B

I - L'assemblée délibérante a voté le présent budget par nature :

- au niveau du chapitre pour la section de fonctionnement ;
- au niveau du chapitre pour la section d'investissement.
 - sans les chapitres << opérations d'équipement >> de l'état III B 3;
 - sans vote formel sur chacun des chapitres.

La liste des articles spécialisés sur lesquels l'ordonnateur ne peut procéder à des virements d'article à article est la suivante :

II - En l'absence de mention au paragraphe I ci-dessus, le budget est réputé voté par chapitre, et, en section d'investissement, sans chapitre de dépense << opération d'équipement >>.

III - Les provisions sont semi-budgétaires (pas d'inscription en recette de la section d'investissement)

IV - La comparaison avec le budget précédent (cf. colonne << pour mémoire >>) s'effectue par rapport à la colonne du budget primitif de l'exercice précédent.

V - Le présent budget a été voté avec reprise des résultats de l'exercice N-1 après le vote du compte administratif N-1.

II - PRESENTATION GENERALE DU BUDGET	II
SECTION DE FONCTIONNEMENT - CHAPITRES	A2

DEPENSES DE FONCTIONNEMENT

Chap.	Libellé	Pour mémoire budg. précédent	Restes à réaliser	Propositions nouvelles	VOTE	TOTAL (=RAR+vote)
011	Charges à caractère général	698 300,00		790 579,00	790 579,00	790 579,00
012	Charges de personnel et frais assimilés	1 870 100,00		1 900 000,00	1 900 000,00	1 900 000,00
014	Atténuations de produits	3 000,00		3 000,00	3 000,00	3 000,00
65	Autres charges de gestion courante	543 398,00		533 698,00	533 698,00	533 698,00
656	Frais de fonct. des groupes d'élus					
	Total des dépenses de gestion courante	3 114 798,00		3 227 277,00	3 227 277,00	3 227 277,00
66	Charges financières	55 099,00		70 269,00	70 269,00	70 269,00
67	Charges exceptionnelles	7 400,00		14 260,00	14 260,00	14 260,00
68	Dotations provisions semi-budgétaires	50 000,00		40 000,00	40 000,00	40 000,00
022	Dépenses imprévues					
	Total des dépenses réelles de fonctionnement	3 227 297,00		3 351 806,00	3 351 806,00	3 351 806,00
023	Virement à la section d'investissement	157 246,00		254 769,00	254 769,00	254 769,00
042	Opé. d'ordre de transfert entre sections	117 000,00		128 000,00	128 000,00	128 000,00
043	Opé. d'ordre à l'intérieur de la sect. fonct.					
	Total des dépenses d'ordre de fonctionnement	274 246,00		382 769,00	382 769,00	382 769,00
	TOTAL	3 501 543,00		3 734 575,00	3 734 575,00	3 734 575,00

+

D 002 RESULTAT REPORTE OU ANTICIPE

=

TOTAL DES DEPENSES DE FONCTIONNEMENT

3 734 575,00

RECETTES DE FONCTIONNEMENT

Chap.	Libellé	Pour mémoire budg. précédent	Restes à réaliser	Propositions nouvelles	VOTE	TOTAL (=RAR+vote)
013	Atténuations de charges	100 000,51		122 500,00	122 500,00	122 500,00
70	Produits des services, du domaine et ventes...	47 505,00		65 205,00	65 205,00	65 205,00
73	Impôts et taxes	1 338 500,00		1 479 786,00	1 479 786,00	1 479 786,00
74	Dotations et participations	1 433 796,31		1 536 683,00	1 536 683,00	1 536 683,00
75	Autres produits de gestion courante	146 000,00		145 000,00	145 000,00	145 000,00
	Total des recettes de gestion courante	3 065 801,82		3 349 174,00	3 349 174,00	3 349 174,00
76	Produits financiers					
77	Produits exceptionnels	3 000,00		7 000,17	7 000,17	7 000,17
78	Reprises sur provisions semi-budgétaires					
	Total des recettes réelles de fonctionnement	3 068 801,82		3 356 174,17	3 356 174,17	3 356 174,17
042	Opé. d'ordre de transfert entre sections					
043	Opé. d'ordre à l'intérieur de la sect. fonct.					
	Total des recettes d'ordre de fonctionnement					
	TOTAL	3 068 801,82		3 356 174,17	3 356 174,17	3 356 174,17

+

R 002 RESULTAT REPORTE OU ANTICIPE

378 400,83

=

TOTAL DES RECETTES DE FONCTIONNEMENT

3 734 575,00

Pour information :

AUTOFINANCEMENT PREVISIONNEL DEGAGE AU PROFIT DE LA SECTION D'INVESTISSEMENT	382 769,00
---	------------

Il s'agit, pour un budget voté en équilibre, des ressources propres correspondant à l'excédent des recettes réelles de fonctionnement sur les dépenses réelles de fonctionnement. Il sert à financer le remboursement du capital de la dette et les nouveaux investissements de la commune ou de l'établissement.

II - PRESENTATION GENERALE DU BUDGET	II
SECTION D'INVESTISSEMENT - CHAPITRES	A3

DEPENSES D'INVESTISSEMENT

Chap.	Libellé	Pour mémoire budg. précédent	Restes à réaliser N-1	Propositions nouvelles	VOTE	TOTAL (=RAR+vote)
010	Stock					
20	Immobilisations incorporelles (sauf 204)	10 000,00		470,00	470,00	470,00
204	Subventions d'équipement versées					
21	Immobilisations corporelles	368 051,81	16 520,93	219 210,43	219 210,43	235 731,36
22	Immobilisations reçues en affectation					
23	Immobilisations en cours	1 026 950,00	313 976,92	85 000,00	85 000,00	398 976,92
	Total des opérations d'équipement					
	Total des dépenses d'équipement	1 405 001,81	330 497,85	304 680,43	304 680,43	635 178,28
10	Dotations, fonds divers et réserves					
13	Subventions d'investissement					
16	Emprunts et dettes assimilées	214 419,00		240 018,72	240 018,72	240 018,72
18	Compte de liaison : affectat° (BA, régie)					
26	Participations et créances rattachées					
27	Autres immobilisations financières					
020	Dépenses imprévues					
	Total des dépenses financières	214 419,00		240 018,72	240 018,72	240 018,72
45...	Total des opé. pour compte de tiers					
	Total des dépenses réelles d'investissement	1 619 420,81	330 497,85	544 699,15	544 699,15	875 197,00
040	Opé. d'ordre de transfert entre sections					
041	Opérations patrimoniales					
	Total des dépenses d'ordre d'investissement					
	TOTAL	1 619 420,81	330 497,85	544 699,15	544 699,15	875 197,00

D 001 SOLDE D'EXECUTION NEGATIF REPORTE OU ANTICIPE	110 371,00	+
TOTAL DES DEPENSES D'INVESTISSEMENT CUMULEES	985 568,00	=

RECETTES D'INVESTISSEMENT

Chap.	Libellé	Pour mémoire budg. précédent	Restes à réaliser N-1	Propositions nouvelles	VOTE	TOTAL (=RAR+vote)
010	Stocks					
13	Subventions d'investissement	50 000,00	173 913,06	15 000,00	15 000,00	188 913,06
16	Emprunts et dettes assimilées (hors 165)	846 021,00				
20	Immobilisations incorporelles (sauf 204)					
204	Subventions d'équipements versées					
21	Immobilisations corporelles					
22	Immobilisations reçues en affectation					
23	Immobilisations en cours					
	Total des recettes d'équipement	896 021,00	173 913,06	15 000,00	15 000,00	188 913,06
10	Dot., fonds divers et réserves (hors 1068)	166 683,81		130 692,19	130 692,19	130 692,19
1068	Excédents de fonct. capitalisés	312 684,05		18 843,75	18 843,75	18 843,75
138	Autres subv. d'invest. non transférables	265 270,00	248 150,00			248 150,00
165	Dépôts et cautionnements reçus	2 200,00		1 200,00	1 200,00	1 200,00
18	Compte de liaison : affectation à ...					
26	Participations et créances rattachées					
27	Autres immobilisations financières					
024	Produits des cessions d'immobilisations	15 000,00		15 000,00	15 000,00	15 000,00
	Total des recettes financières	761 837,86	248 150,00	165 735,94	165 735,94	413 885,94
45...	Total des opé. pour le compte de tiers					
	Total des recettes réelles d'investissement	1 657 858,86	422 063,06	180 735,94	180 735,94	602 799,00
021	virement de la section de fonctionnement	157 246,00		254 769,00	254 769,00	254 769,00
040	Opé. d'ordre de transfert entre les sections	117 000,00		128 000,00	128 000,00	128 000,00
041	Opérations patrimoniales					
	Total des recettes d'ordre d'investissement	274 246,00		382 769,00	382 769,00	382 769,00
	Total	1 932 104,86	422 063,06	563 504,94	563 504,94	985 568,00

R 001 SOLDE D'EXECUTION POSITIF REPORTE OU ANTICIPE		+
TOTAL DES RECETTES D'INVESTISSEMENT CUMULEES	985 568,00	=

Pour information :

Il s'agit, pour un budget voté en équilibre, des ressources propres correspondant à l'excédent des recettes réelles de fonctionnement sur les dépenses réelles de fonctionnement. Il sert à financer le remboursement du capital de la dette et les nouveaux investissements de la commune ou de l'établissement.

AUTOFINANCEMENT PREVISIONNEL DEGAGE AU PROFIT DE LA SECTION D'INVESTISSEMENT	382 769,00
---	------------

II - PRESENTATION GENERALE DU BUDGET	II
BALANCE GENERALE DU BUDGET	B1

1 - DEPENSES (du présent budget + restes à réaliser)

	FONCTIONNEMENT	Opérations réelles	Opérations d'ordre	TOTAL
011	Charges à caractère général	790 579,00		790 579,00
012	Charges de personnel et frais assimilés	1 900 000,00		1 900 000,00
014	Atténuations de produits	3 000,00		3 000,00
60	<i>Achats et variation des stocks</i>			
65	Autres charges de gestion courante	533 698,00		533 698,00
656	Frais de fonctionnement des groupes d'élus			
66	Charges financières	70 269,00		70 269,00
67	Charges exceptionnelles	14 260,00		14 260,00
68	Dotations aux amortissements et provisions	40 000,00	128 000,00	168 000,00
71	<i>Production stockée (ou déstockage)</i>			
022	Dépenses imprévues			
023	<i>Virement à la section d'investissement</i>		254 769,00	254 769,00
	Dépenses de fonctionnement - Total	3 351 806,00	382 769,00	3 734 575,00

+

D 002 RESULTAT REPORTE OU ANTICIPE	
---	--

=

TOTAL DES DEPENSES DE FONCTIONNEMENT	3 734 575,00
---	---------------------

	INVESTISSEMENT	Opérations réelles	Opérations d'ordre	TOTAL
10	Dotations, fonds divers et réserves			
13	Subventions d'investissement			
15	<i>Provisions pour risques et charges</i>			
16	Remboursement d'emprunts (sauf 1688 non budgétaire)	240 018,72		240 018,72
18	Compte de liaison : affectat° (BA, régie)			
	Total des opérations d'équipement			
198	<i>Neutral. amort. subv. équip. versées</i>			
20	Immobilisations incorporelles (sauf 204)	470,00		470,00
204	Subventions d'équipement versées			
21	Immobilisations corporelles	235 731,36		235 731,36
22	Immobilisations reçues en affectation			
23	Immobilisations en cours	398 976,92		398 976,92
26	Participations et créances rattachées			
27	Autres immobilisations financières			
28	<i>Amortissements des immobilisations (reprises)</i>			
29	<i>Provisions pour dépréciation des immobilisations</i>			
39	<i>Provisions pour dépréciation des stocks et en-cours</i>			
45...	Opérations pour compte de tiers			
481	<i>Charges à répartir sur plusieurs exercices</i>			
49	<i>Provisions pour dépréciation des comptes de tiers</i>			
59	<i>Provisions pour dépréciation des comptes financiers</i>			
3...	Stocks			
020	Dépenses imprévues			
	Dépenses d'investissement - Total	875 197,00		875 197,00

+

D 001 SOLDE D'EXECUTION NEGATIF REPORTE OU ANTICIPE	110 371,00
--	-------------------

=

TOTAL DES DEPENSES D'INVESTISSEMENT CUMULEES	985 568,00
---	-------------------

II - PRESENTATION GENERALE DU BUDGET	II
BALANCE GENERALE DU BUDGET	B2

2 - RECETTES - (du présent budget + restes à réaliser)

	FONCTIONNEMENT	Opérations réelles	Opérations d'ordre	TOTAL
013	Atténuations de charges	122 500,00		122 500,00
60	<i>Achats et variations des stocks</i>			
70	Produits des services, du domaine et ventes diverses	65 205,00		65 205,00
71	<i>Production stockée (ou déstockage)</i>			
72	<i>production immobilisée</i>			
73	Impôts et taxes	1 479 786,00		1 479 786,00
74	Dotations et participations	1 536 683,00		1 536 683,00
75	Autres produits de gestion courante	145 000,00		145 000,00
76	Produits financiers			
77	Produits exceptionnels	7 000,17		7 000,17
78	Reprises sur amortissements et provisions			
79	<i>Transferts de charges</i>			
	Recettes de fonctionnement - Total	3 356 174,17		3 356 174,17

+

R 002 RESULTAT REPORTE OU ANTICIPE	378 400,83
---	------------

=

TOTAL DES RECETTES DE FONCTIONNEMENT CUMULEES	3 734 575,00
--	--------------

	INVESTISSEMENT	Opérations réelles	Opérations d'ordre	TOTAL
10	Dotations, fonds divers et réserves (sauf 1068)	130 692,19		130 692,19
13	Subventions d'investissement	437 063,06		437 063,06
15	<i>Provisions pour risques et charges</i>			
16	Emprunts et dettes assimilées (sauf 1688 non budgétaire)	1 200,00		1 200,00
18	Compte de liaison : affectat° (BA, régie)			
20	Immobilisations incorporelles (sauf 204)			
204	Subventions d'équipement versées			
21	Immobilisations corporelles			
22	Immobilisations reçues en affectation			
23	Immobilisations en cours			
26	Participations et créances rattachées			
27	Autres immobilisations financières			
28	<i>Amortissements des immobilisations</i>		128 000,00	128 000,00
29	<i>Provisions pour dépréciation des immobilisations</i>			
39	<i>Provisions pour dépréciation des stocks et en-cours</i>			
45...	Opérations pour compte de tiers			
481	<i>Charges à répartir sur plusieurs exercices</i>			
49	<i>Provisions pour dépréciation des comptes de tiers</i>			
59	<i>Provisions pour dépréciation des comptes financiers</i>			
3 ...	Stocks			
021	<i>Virement de la section de fonctionnement</i>		254 769,00	254 769,00
024	Produits de cessions d'immobilisations	15 000,00		15 000,00
	Recettes d'investissement - Total	583 955,25	382 769,00	966 724,25

+

R 001 SOLDE D'EXECUTION POSITIF REPORTE OU ANTICIPE	
--	--

+

AFFECTATION AU COMPTE 1068	18 843,75
-----------------------------------	-----------

=

TOTAL DES RECETTES D'INVESTISSEMENT CUMULEES	985 568,00
---	-------------------

III - VOTE DU BUDGET	III
SECTION DE FONCTIONNEMENT - DETAIL DES DEPENSES	A1

Chap/ art	Libellé	Pour mémoire Budget primitif précédent	Propositions nouvelles	Vote
011	Charges à caractère général	698 300,00	790 579,00	790 579,00
6042	Achats de prestations de services (autres que terrains à amé	50 000,00	75 000,00	75 000,00
60611	Eau et assainissement	15 000,00	19 000,00	19 000,00
60612	Énergie - électricité	110 000,00	80 000,00	80 000,00
60613	Chauffage urbain	18 000,00	42 000,00	42 000,00
60621	Combustibles	30 000,00	45 839,00	45 839,00
60622	Carburants	15 000,00	15 000,00	15 000,00
60623	Alimentation	1 500,00	1 500,00	1 500,00
60628	Autres fournitures non stockées	1 000,00	500,00	500,00
60631	Fournitures d'entretien	38 000,00	31 000,00	31 000,00
60632	Fournitures de petit équipement	25 000,00	25 000,00	25 000,00
60633	Fournitures de voirie	12 000,00	15 000,00	15 000,00
60636	Vêtements de travail	10 000,00	10 000,00	10 000,00
6064	Fournitures administratives	8 000,00	7 000,00	7 000,00
6067	Fournitures scolaires	16 000,00	16 000,00	16 000,00
6068	Autres matières et fournitures	500,00	500,00	500,00
611	Contrats de prestations de services	1 100,00	1 100,00	1 100,00
6135	Locations mobilières	25 000,00	33 000,00	33 000,00
61521	Terrains	5 000,00	10 000,00	10 000,00
615221	Bâtiments publics	39 000,00	25 000,00	25 000,00
615228	Autres bâtiments	10 000,00	15 000,00	15 000,00
615231	Voiries	30 000,00	30 000,00	30 000,00
615232	Réseaux	14 000,00	13 000,00	13 000,00
61524	Bois et forêts	15 000,00	30 000,00	30 000,00
61551	Matériel roulant	5 000,00	10 000,00	10 000,00
61558	Autres biens mobiliers	18 000,00	20 000,00	20 000,00
6156	Maintenance	18 000,00	20 000,00	20 000,00
6161	Multirisques	14 000,00	14 000,00	14 000,00
617	Études et recherches	1 000,00	1 000,00	1 000,00
6182	Documentation générale et technique	8 000,00	20 000,00	20 000,00
6184	Versements à des organismes de formation	1 000,00	2 000,00	2 000,00
6225	Indemnités au comptable et aux régisseurs	900,00	900,00	900,00
6226	Honoraires	10 000,00	12 000,00	12 000,00
6227	Frais d'actes et de contentieux	2 000,00	2 000,00	2 000,00
6228	Divers	500,00	200,00	200,00
6231	Annonces et insertions	3 000,00	4 000,00	4 000,00
6232	Fêtes et cérémonies	45 000,00	55 000,00	55 000,00
6236	Catalogues et imprimés	13 000,00	12 000,00	12 000,00
6247	Transports collectifs	8 000,00	8 000,00	8 000,00
6251	Voyages et déplacements	1 000,00	3 740,00	3 740,00
6257	Réceptions	3 500,00	2 000,00	2 000,00
6261	Frais d'affranchissement	7 000,00	6 500,00	6 500,00
6262	Frais de télécommunications	24 000,00	24 000,00	24 000,00
627	Services bancaires et assimilés	2 000,00		
6281	Concours divers (cotisations...)	1 000,00	1 000,00	1 000,00
6288	Autres services extérieurs	500,00	500,00	500,00
63512	Taxes foncières	22 000,00	30 000,00	30 000,00
6355	Taxes et impôts sur les véhicules	500,00	1 000,00	1 000,00
637	Autres impôts, taxes et versements assimilés (autres organis	300,00	300,00	300,00
012	Charges de personnel et frais assimilés	1 870 100,00	1 900 000,00	1 900 000,00
6218	Autre personnel extérieur	100,00		
6331	Verserement de transport		1 500,00	1 500,00
6332	Cotisations versées au f.n.a.l.	7 000,00	6 000,00	6 000,00
6336	Cotisations au centre national et aux centres de gestion de	24 000,00	25 000,00	25 000,00
64111	Rémunération principale	1 010 000,00	1 121 900,00	1 121 900,00

III - VOTE DU BUDGET	III
SECTION DE FONCTIONNEMENT - DETAIL DES DEPENSES	A1

Chap/ art	Libellé	Pour mémoire Budget primitif précédent	Propositions nouvelles	Vote
64112	Nbi, supplément familial de traitement et indemnité de résid	31 000,00	31 000,00	31 000,00
64118	Autres indemnités.	72 000,00	86 000,00	86 000,00
64131	Rémunérations	90 000,00	20 000,00	20 000,00
64138	Autres indemnités		100,00	100,00
6451	Cotisations à l'u.r.s.s.a.f.	229 000,00	195 000,00	195 000,00
6453	Cotisations aux caisses de retraites	318 000,00	320 000,00	320 000,00
6454	Cotisations aux a.s.s.e.d.i.c	6 000,00	3 500,00	3 500,00
6455	Cotisations pour assurance du personnel	52 000,00	56 000,00	56 000,00
6458	Cotisations aux autres organismes sociaux	5 000,00	8 000,00	8 000,00
6474	Versements aux autres oeuvres sociales	18 000,00	18 000,00	18 000,00
6475	Médecine du travail, pharmacie	8 000,00	8 000,00	8 000,00
014	Atténuations de produits	3 000,00	3 000,00	3 000,00
7391171	Dégrèvement de TFNB en faveur jeunes agriculteurs	1 500,00	1 500,00	1 500,00
7391172	Dégrèvement de TH sur les logements vacants	1 500,00	1 500,00	1 500,00
65	Autres charges de gestion courante	543 398,00	533 698,00	533 698,00
6531	Indemnités	102 000,00	92 000,00	92 000,00
6532	Frais de mission	500,00	1 000,00	1 000,00
6533	Cotisations de retraite	7 000,00	7 000,00	7 000,00
6535	Formation	2 500,00	2 500,00	2 500,00
6541	Créances admises en non-valeur	2 000,00	2 000,00	2 000,00
65541	Contrib fonds compens. ch. territoriales	4 200,00	4 000,00	4 000,00
65548	Autres contributions	1 000,00	1 000,00	1 000,00
6558	Autres contributions obligatoires	44 198,00	44 198,00	44 198,00
657362	Ccas	295 000,00	295 000,00	295 000,00
6574	Subventions de fonctionnement aux associations et autres per	85 000,00	85 000,00	85 000,00
TOTAL = DEPENSES DE GESTION DES SERVICES (a)=(011+012+014+65)		3 114 798,00	3 227 277,00	3 227 277,00
66	Charges financières (b)	55 099,00	70 269,00	70 269,00
66111	Intérêts réglés à l'échéance	65 968,34	72 104,95	72 104,95
66112	Intérêts - rattachement des icne	-11 369,85	-2 136,30	-2 136,30
6688	Autres	500,51	300,35	300,35
67	Charges exceptionnelles (c)	7 400,00	14 260,00	14 260,00
6711	Intérêts moratoires et pénalités sur marchés	500,00	500,00	500,00
6713	Secours et dots	400,00	100,91	100,91
673	Titres annulés (sur exercices antérieurs)	1 500,00	1 000,00	1 000,00
678	Autres charges exceptionnelles	5 000,00	12 659,09	12 659,09
68	Dotations aux provisions (semi-budgétaires) (d)	50 000,00	40 000,00	40 000,00
6865	Dotations aux provisions pour risques et charges financiers	50 000,00		
6875	Dotations aux provisions pour risques et charges exceptionne		40 000,00	40 000,00
TOTAL DES DEPENSES REELLES = a+b+c+d		3 227 297,00	3 351 806,00	3 351 806,00
023	Virement à la section d'investissement	157 246,00	254 769,00	254 769,00
042	Opérations d'ordre de transfert entre sections	117 000,00	128 000,00	128 000,00
6811	Dotations aux amortissements des immobilisations incorporell	117 000,00	128 000,00	128 000,00
TOTAL DES PRELEVEMENTS AU PROFIT DE LA SECTION D'INVESTISSEMENT		274 246,00	382 769,00	382 769,00

III - VOTE DU BUDGET	III
SECTION DE FONCTIONNEMENT - DETAIL DES DEPENSES	A1

Chap/ art	Libellé	Pour mémoire Budget primitif précédent	Propositions nouvelles	Vote
	TOTAL DES DEPENSES DE FONCTIONNEMENT DE L'EXERCICE (=Total des opérations réelles et d'ordre)	3 501 543,00	3 734 575,00	3 734 575,00

+

RESTES A REALISER N-1	
------------------------------	--

+

D 002 RESULTAT REPORTE OU ANTICIPE	
---	--

=

TOTAL DES DEPENSES DE FONCTIONNEMENT CUMULEES	3 734 575,00
--	--------------

Détail du calcul des ICNE au compte 66112

Montant des ICNE de l'exercice	39 748,64
Montant des ICNE de l'exercice N-1	41 884,94
= Différence ICNE N - ICNE N-1	-2 136,30

III - VOTE DU BUDGET	III
SECTION DE FONCTIONNEMENT - DETAIL DES RECETTES	A2

Chap/ art	Libellé	Pour mémoire Budget primitif précédent	Propositions nouvelles	Vote
013	Atténuations de charges	100 000,51	122 500,00	122 500,00
6419	Remboursements sur rémunérations du personnel	90 000,51	115 000,00	115 000,00
6459	Remboursements sur charges de sécurité sociale et de prévoyance	10 000,00	7 500,00	7 500,00
70	Ventes de produits fabriqués, prestations de services, march	47 505,00	65 205,00	65 205,00
70311	Concession dans les cimetières (produit net)	2 500,00	2 500,00	2 500,00
70312	Redevances funéraires	1 500,00	1 500,00	1 500,00
70323	Redevance d'occupation du domaine public communal	3 000,00	3 100,00	3 100,00
7035	Locations de droits de chasse et de pêche	5,00	5,00	5,00
70388	Autres redevances et recettes diverses	2 000,00	3 000,00	3 000,00
7067	Redevances et droits des services périscolaires et d'enseign	35 000,00	36 500,00	36 500,00
7083	Locations diverses (autres qu'immeubles)	500,00	600,00	600,00
70878	Par d'autres redevables	3 000,00	18 000,00	18 000,00
73	Impôts et taxes	1 338 500,00	1 479 786,00	1 479 786,00
73111	Taxes foncières et d'habitation	1 200 000,00	1 284 286,00	1 284 286,00
7318	Autres impôts locaux ou assimilés	500,00	500,00	500,00
73211	Attribution de compensation	29 000,00	29 000,00	29 000,00
73223	Fonds de péréquation des ressources communales et intercom.		55 000,00	55 000,00
7336	Droits de place	11 000,00	9 000,00	9 000,00
7351	Taxe sur la consommation finale d'électricité	60 000,00	60 000,00	60 000,00
7381	Taxe additionnelle aux droits de mutation ou à la taxe de pu	38 000,00	42 000,00	42 000,00
74	Dotations, subventions et participations	1 433 796,31	1 536 683,00	1 536 683,00
7411	Dotation forfaitaire	740 000,00	744 718,00	744 718,00
74121	Dotation de solidarité rurale	300 000,00	388 201,00	388 201,00
74127	Dotation nationale de péréquation	120 000,00	108 821,00	108 821,00
744	FCTVA	4 107,31	3 321,00	3 321,00
74718	Autres	200,00	1 000,00	1 000,00
74748	Autres communes	10 000,00	12 500,00	12 500,00
7478	Autres organismes	27 489,00	29 964,00	29 964,00
748314	Dotation unique des compensations spécifiques à la	2 500,00		
74832	Attribution du fonds départemental de péréquation de la TP	75 000,00	70 000,00	70 000,00
74834	État - compensation au titre des exonérations des taxes fonc	8 000,00	7 720,00	7 720,00
74835	État - compensation au titre des exonérations de taxe d'habi	140 000,00	156 358,00	156 358,00
7485	Dotation pour les titres sécurisés	5 000,00	8 580,00	8 580,00
7488	Autres attributions et participations	1 500,00	5 500,00	5 500,00
75	Autres produits de gestion courante	146 000,00	145 000,00	145 000,00
752	Revenus des immeubles	146 000,00	145 000,00	145 000,00
TOTAL = RECETTES DE GESTION DES SERVICES (a)=(013+70+73+74+75)		3 065 801,82	3 349 174,00	3 349 174,00
77	Produits exceptionnels (b)	3 000,00	7 000,17	7 000,17
773	Mandats annulés (sur exercices antérieurs) ou atteints par l	2 000,00	1 000,00	1 000,00
7788	Produits exceptionnels divers	1 000,00	6 000,17	6 000,17
TOTAL DES RECETTES REELLES = a+b		3 068 801,82	3 356 174,17	3 356 174,17

III - VOTE DU BUDGET	III
SECTION DE FONCTIONNEMENT - DETAIL DES RECETTES	A2

Chap/ art	Libellé	Pour mémoire Budget primitif précédent	Propositions nouvelles	Vote
	TOTAL DES RECETTES DE FONCTIONNEMENT DE L'EXERCICE (=Total des opérations réelles et d'ordre)	3 068 801,82	3 356 174,17	3 356 174,17

+

RESTES A REALISER N-1	
------------------------------	--

+

R 002 RESULTAT REPORTE OU ANTICIPE	378 400,83
---	------------

=

TOTAL DES RECETTES DE FONCTIONNEMENT CUMULEES	3 734 575,00
--	--------------

Détail du calcul des ICNE au compte 7622

Montant des ICNE de l'exercice	
Montant des ICNE de l'exercice N-1	
= Différence ICNE N - ICNE N-1	

III - VOTE DU BUDGET	III
SECTION D'INVESTISSEMENT - DETAIL DES DEPENSES	B1

Chap/ art	Libellé	Pour mémoire Budget primitif précédent	Propositions nouvelles	Vote
20	Immobilisations incorporelles	10 000,00	470,00	470,00
2031	Frais d'études	10 000,00		
2051	Concessions et droits similaires		470,00	470,00
21	Immobilisations corporelles	368 051,81	219 210,43	219 210,43
2121	Plantations d'arbres et d'arbustes	5 000,00		
21311	Hôtel de ville	67 000,00		
21318	Autres bâtiments publics	22 000,00	30 000,00	30 000,00
21568	Autre matériel et outillage d'incendie et de défen	3 400,00	500,00	500,00
21571	Matériel roulant	145 000,00	25 000,00	25 000,00
2158	Autres installations, matériel et outillage techni	15 000,00	8 600,00	8 600,00
2183	Matériel de bureau et matériel informatique	16 000,00	4 500,00	4 500,00
2184	Mobilier		10 000,00	10 000,00
2188	Autres immobilisations corporelles	94 651,81	140 610,43	140 610,43
23	Immobilisations en cours	1 026 950,00	85 000,00	85 000,00
2313	Constructions	414 950,00	25 000,00	25 000,00
2315	Installations, matériel et outillage techniques	612 000,00	60 000,00	60 000,00
Total des dépenses d'équipement		1 405 001,81	304 680,43	304 680,43
16	Emprunts et dettes assimilées	214 419,00	240 018,72	240 018,72
1641	Emprunts en euros	205 000,00	231 600,00	231 600,00
165	Dépôts et cautionnements reçus	2 200,00	1 200,00	1 200,00
16878	Autres organismes et particuliers	7 219,00	7 218,72	7 218,72
Total des dépenses financières		214 419,00	240 018,72	240 018,72
TOTAL DEPENSES REELLES		1 619 420,81	544 699,15	544 699,15
TOTAL DES DEPENSES D'INVESTISSEMENT DE L'EXERCICE (=Total des opérations réelles et d'ordre)		1 619 420,81	544 699,15	544 699,15

+

RESTES A REALISER N-1	330 497,85
------------------------------	------------

+

D 001 SOLDE D'EXECUTION NEGATIF REPORTE OU ANTICIPE	110 371,00
--	------------

=

TOTAL DES DEPENSES D'INVESTISSEMENT CUMULEES	985 568,00
---	------------

III - VOTE DU BUDGET	III
SECTION D' INVESTISSEMENT - DETAIL DES RECETTES	B2

Chap/ art	Libellé	Pour mémoire Budget primitif précédent	Propositions nouvelles	Vote
13	Subventions d'investissement	50 000,00	15 000,00	15 000,00
1341	Dotation d'équipement des territoires ruraux	50 000,00		
1342	Amendes de police		15 000,00	15 000,00
16	Emprunts et dettes assimilées	846 021,00		
1641	Emprunts en euros	846 021,00		
Total des recettes d'équipement		896 021,00	15 000,00	15 000,00
10	Immobilisations corporelles	479 367,86	149 535,94	149 535,94
10222	FCTVA	164 683,78	129 692,19	129 692,19
10226	Taxe d'aménagement	2 000,03	1 000,00	1 000,00
1068	Excédents de fonctionnement capitalisés	312 684,05	18 843,75	18 843,75
138	État et établissements nationaux	265 270,00		
1381	État et établissements nationaux	12 000,00		
1388	Autres	253 270,00		
165	Dépôts et cautionnements reçus	2 200,00	1 200,00	1 200,00
024	Produits des cessions d'immobilisations (recettes)	15 000,00	15 000,00	15 000,00
Total des recettes financières		761 837,86	165 735,94	165 735,94
TOTAL DES RECETTES REELLES		1 657 858,86	180 735,94	180 735,94
021	Virement de la section d'exploitation (recettes)	157 246,00	254 769,00	254 769,00
040	Opérations d'ordre de transfert entre section	117 000,00	128 000,00	128 000,00
2802	Frais liés à la réalisation des documents d'urbani	2 600,00	2 100,00	2 100,00
28031	Amortissements des frais d'études	2 620,00	2 700,00	2 700,00
28051	Concessions et droits similaires	13 170,00	9 200,00	9 200,00
28121	Plantations d'arbres et d'arbustes	900,00	1 300,00	1 300,00
28132	Immeubles de rapport	9 100,00	9 100,00	9 100,00
281568	Autre matériel et outillage d'incendie et de défen	2 070,00	2 600,00	2 600,00
281571	Matériel roulant	18 700,00	30 300,00	30 300,00
28158	Autres installations, matériel et outillage techni	14 700,00	15 200,00	15 200,00
28183	Matériel de bureau et matériel informatique	14 520,00	6 700,00	6 700,00
28184	Mobilier	10 900,00	10 500,00	10 500,00
28188	Autres immobilisations corporelles	27 720,00	38 300,00	38 300,00
Total des prélèvements provenant de la section de fonctionnement		274 246,00	382 769,00	382 769,00
TOTAL DES RECETTES D'ORDRE		274 246,00	382 769,00	382 769,00
TOTAL DES RECETTES D'INVESTISSEMENT DE L'EXERCICE (=Total des recettes réelles et d'ordre)		1 932 104,86	563 504,94	563 504,94

RESTES A REALISER N-1	422 063,06
R 001 SOLDE D'EXECUTION POSITIF REPORTE OU ANTICIPE	
TOTAL DES RECETTES D'INVESTISSEMENT CUMULEES	985 568,00

IV - ANNEXES

IV

PRESENTATION CROISEE PAR FONCTION - VUE D'ENSEMBLE

A1

Libellé	01 Opérations non ventilables	0 Services généraux administrat° publiques	1 Sécurité et salubrité publiques	2 Enseignement - Formation	3 Culture	4 Sport et jeunesse
---------	-------------------------------------	---	---	-------------------------------------	--------------	---------------------------

INVESTISSEMENT

DEPENSES						
Dépenses réelles	231 600,00	84 099,15	1 700,00	24 600,00	250,00	30 000,00
- Equipements municipaux		76 880,43	1 700,00	24 600,00		30 000,00
- Equip. non municipaux (c/204)						
- Opérations financières	231 600,00					
Dépenses d'ordre						
Total dépenses de l'exercice	231 600,00	84 099,15	1 700,00	24 600,00	250,00	30 000,00
RAR N-1 et reports	110 371,00		119 346,58	15 525,00		
Total cumulé dépenses d'investissement	341 971,00	84 099,15	121 046,58	40 125,00	250,00	30 000,00

RECETTES						
Total recettes de l'exercice	547 304,94				250,00	
RAR N-1 et reports			50 000,00	7 000,00		
Total cumulé recettes d'investissement	547 304,94		50 000,00	7 000,00	250,00	

FONCTIONNEMENT

DEPENSES						
Total dépenses de l'exercice	1 142 687,09	1 454 250,00	49 750,00	436 637,00	40 800,00	127 250,00
RAR N-1 et reports						
Total cumulé dépenses de fonctionnement	1 142 687,09	1 454 250,00	49 750,00	436 637,00	40 800,00	127 250,00

RECETTES						
Total recettes de l'exercice	3 000 669,00	97 200,00	4 000,00	104 400,00	27 600,00	605,00
RAR N-1 et reports	378 400,83					
Total cumulé recettes de fonctionnement	3 379 069,83	97 200,00	4 000,00	104 400,00	27 600,00	605,00

IV - ANNEXES

IV

PRESENTATION CROISEE PAR FONCTION

A1

Libellé	5 Interventions sociales et santé	6 Famille	7 Logement	8 Aménagt et services urbains, environnement	9 Action économique	TOTAL
---------	--	--------------	---------------	---	---------------------------	-------

INVESTISSEMENT

DEPENSES

Dépenses réelles	300,00			172 150,00		544 699,15
- Equipements municipaux				171 500,00		304 680,43
- Equip. non municipaux (c/204)						
- Opérations financières						231 600,00
Dépenses d'ordre						
Total dépenses de l'exercice	300,00			172 150,00		544 699,15
RAR N-1 et reports				195 626,27		440 868,85
Total cumulé dépenses d'investissement	300,00			367 776,27		985 568,00

RECETTES

Total recettes de l'exercice	300,00			15 650,00		563 504,94
RAR N-1 et reports				365 063,06		422 063,06
Total cumulé recettes d'investissement	300,00			380 713,06		985 568,00

FONCTIONNEMENT

DEPENSES

Total dépenses de l'exercice	299 400,00	100,91	1 900,00	174 100,00	7 700,00	3 734 575,00
RAR N-1 et reports						
Total cumulé dépenses de fonctionnement	299 400,00	100,91	1 900,00	174 100,00	7 700,00	3 734 575,00

RECETTES

Total recettes de l'exercice	8 700,00			82 900,17	30 100,00	3 356 174,17
RAR N-1 et reports						378 400,83
Total cumulé recettes de fonctionnement	8 700,00			82 900,17	30 100,00	3 734 575,00

IV - ANNEXES

IV

PRESENTATION CROISEE PAR FONCTION - VUE D'ENSEMBLE

A1

Art.	Libellé	01 Opérations non ventilables	0 Services généraux administrat ^e publiques	1 Sécurité et salubrité publiques	2 Enseignement - Formation	3 Culture	4 Sport et jeunesse
------	---------	-------------------------------------	---	---	----------------------------------	--------------	------------------------

INVESTISSEMENT

DEPENSES							
Total dépenses investissement		231 600,00	84 099,15	121 046,58	40 125,00	250,00	30 000,00
Dépenses réelles		231 600,00	84 099,15	121 046,58	40 125,00	250,00	30 000,00
16	Emprunts et dettes assimilées	231 600,00	7 218,72			250,00	
20	Immobilisations incorporelles		470,00				
21	Immobilisations corporelles		76 410,43	1 700,00	35 125,00		30 000,00
23	Immobilisations en cours			119 346,58	5 000,00		
RECETTES							
Total recettes investissement		547 304,94		50 000,00	7 000,00	250,00	
Recettes réelles		164 535,94		50 000,00	7 000,00	250,00	
024	Produits des cessions d'immobilisations (recettes)	15 000,00					
10	Immobilisations corporelles	149 535,94					
13	Subventions d'investissement			50 000,00	7 000,00		
16	Emprunts et dettes assimilées					250,00	
<i>Recettes d'ordre</i>		382 769,00					
021	<i>Virement de la section d'exploitation (recettes)</i>	254 769,00					
040	<i>Opérations d'ordre de transfert entre section</i>	128 000,00					

FONCTIONNEMENT

DEPENSES							
Total dépenses fonctionnement		1 142 687,09	1 454 250,00	49 750,00	436 637,00	40 800,00	127 250,00
Dépenses réelles		759 918,09	1 454 250,00	49 750,00	436 637,00	40 800,00	127 250,00
011	Charges à caractère général	32 840,00	302 750,00	13 100,00	176 239,00	40 800,00	36 750,00
012	Charges de personnel et frais assimilés	499 650,00	1 058 000,00	36 650,00	215 200,00		90 500,00
014	Atténuations de produits	3 000,00					
65	Autres charges de gestion courante	101 000,00	92 500,00		45 198,00		
66	Charges financières	70 269,00					
67	Charges exceptionnelles	13 159,09	1 000,00				
68	Dotations aux provisions (semi-budgétaires)	40 000,00					
<i>Dépenses d'ordre</i>		382 769,00					
023	<i>Virement à la section d'investissement</i>	254 769,00					
042	<i>Opérations d'ordre de transfert entre sections</i>	128 000,00					
RECETTES							
Total recettes fonctionnement		3 000 669,00	97 200,00	4 000,00	104 400,00	27 600,00	605,00
Recettes réelles		3 000 669,00	97 200,00	4 000,00	104 400,00	27 600,00	605,00
013	Atténuations de charges	7 500,00	84 000,00	3 000,00	26 500,00	1 500,00	
70	Ventes de produits fabriqués, prestations de services, march	600,00	3 500,00	1 000,00	36 600,00	17 000,00	5,00
73	Impôts et taxes	1 470 786,00					
74	Dotations, subventions et participations	1 518 183,00	1 000,00		17 500,00		
75	Autres produits de gestion courante	3 600,00	2 700,00		23 800,00	9 100,00	600,00
77	Produits exceptionnels		6 000,00				

IV-ANNEXES	IV
PRESENTATION CROISEE PAR FONCTION - VUE D'ENSEMBLE	A.1

Art.	Libellé	5 Interventions sociales et santé	6 Famille	7 Logement	8 Aménagt et services urbains, environnement	9 Action économique	TOTAL
------	---------	---	--------------	---------------	---	------------------------	-------

INVESTISSEMENT

DEPENSES							
Total dépenses investissement		300,00			367 776,27		875 197,00
Dépenses réelles		300,00			367 776,27		875 197,00
16	Emprunts et dettes assimilées	300,00			650,00		240 018,72
20	Immobilisations incorporelles						470,00
21	Immobilisations corporelles				92 495,93		235 731,36
23	Immobilisations en cours				274 630,34		398 976,92
RECETTES							
Total recettes investissement		300,00			380 713,06		985 568,00
Recettes réelles		300,00			380 713,06		602 799,00
024	Produits des cessions d'immobilisations (recettes)						15 000,00
10	Immobilisations corporelles						149 535,94
13	Subventions d'investissement				380 063,06		437 063,06
16	Emprunts et dettes assimilées	300,00			650,00		1 200,00
<i>Recettes d'ordre</i>							382 769,00
021	<i>Virement de la section d'exploitation (recettes)</i>						254 769,00
040	<i>Opérations d'ordre de transfert entre section</i>						128 000,00

FONCTIONNEMENT

DEPENSES							
Total dépenses fonctionnement		299 400,00	100,91	1 900,00	174 100,00	7 700,00	3 734 575,00
Dépenses réelles		299 400,00	100,91	1 900,00	174 100,00	7 700,00	3 351 806,00
011	Charges à caractère général	4 400,00		1 900,00	174 100,00	7 700,00	790 579,00
012	Charges de personnel et frais assimilés						1 900 000,00
014	Atténuations de produits						3 000,00
65	Autres charges de gestion courante	295 000,00					533 698,00
66	Charges financières						70 269,00
67	Charges exceptionnelles		100,91				14 260,00
68	Dotations aux provisions (semi-budgétaires)						40 000,00
<i>Dépenses d'ordre</i>							382 769,00
023	<i>Virement à la section d'investissement</i>						254 769,00
042	<i>Opérations d'ordre de transfert entre sections</i>						128 000,00
RECETTES							
Total recettes fonctionnement		8 700,00			82 900,17	30 100,00	3 356 174,17
Recettes réelles		8 700,00			82 900,17	30 100,00	3 356 174,17
013	Atténuations de charges						122 500,00
70	Ventes de produits fabriqués, prestations de services, march				5 400,00	1 100,00	65 205,00
73	Impôts et taxes					9 000,00	1 479 786,00
74	Dotations, subventions et participations						1 536 683,00
75	Autres produits de gestion courante	8 700,00			76 500,00	20 000,00	145 000,00
77	Produits exceptionnels				1 000,17		7 000,17

IV - ANNEXES

IV

ELEMENTS DU BILAN - ETAT DE LA DETTE
REPARTITION PAR NATURE DE DETTE

A2.2

A2.2 - REPARTITION PAR NATURE DE DETTE (hors 16449 et 166)

Nature (Pour chaque ligne, indiquer le numéro de contrat)	Emprunts et Dettes à l'origine du contrat						
	Organisme prêteur ou chef de file	Date de signature	Date d'émission ou date de mobilisatio n	Date du premier rembt	Nominal	Type de taux d'intérêt	Index
164 Emprunts auprès des établissements financiers (Total)					4 141 377,89		
1641 Emprunts en euros (total)					4 141 377,89		
0431476	CDC	06/04/1994	01/06/1994	01/06/1995	142 356,89	V	
10000054162	CREDIT AGRICOLE NORD DE	25/09/2014	17/10/2014	01/05/2015	460 000,00	F	
10000129833	CREDIT AGRICOLE NORD DE	19/06/2015	20/07/2015	20/07/2016	135 000,00	F	
10000129881	CREDIT AGRICOLE NORD DE	19/06/2015	20/01/2016	20/01/2017	359 000,00	F	
10000789253	CREDIT AGRICOLE NORD DE	16/02/2018	26/06/2018	26/09/2018	400 000,00	F	
2003044/CM/05	CAISSE D EPARGNE 62	09/05/2003	15/05/2003	25/08/2003	549 000,00	F	
4808895	CAISSE D EPARGNE 62	14/11/2016	31/12/2016	20/04/2017	700 000,00	F	
5294128	CAISSE D EPARGNE 62	09/07/2018	25/10/2018	25/10/2019	446 021,00	F	
99146342368	CREDIT AGRICOLE NORD DE	31/12/2010	31/12/2010	01/01/2012	800 000,00	F	
99150380762	CREDIT AGRICOLE NORD DE	28/03/2013	02/12/2013	02/03/2014	150 000,00	F	
Total général					4 141 377,89		

IV - ANNEXES

IV

ELEMENTS DU BILAN - ETAT DE LA DETTE
REPARTITION PAR NATURE DE DETTE

A2.2

A2.2 - REPARTITION PAR NATURE DE DETTE (hors 16449 et 166) (suite)

Nature (Pour chaque ligne, indiquer le numéro de contrat)	Emprunts et Dettes à l'origine du contrat						
	Taux initial		Devise	Périodicité des rembts	Profil d'amor- tissement	Possibilité de rembt anticipé partiel O/N	Catégorie d'emprun t
	Niveau de taux	Taux actu.					
164 Emprunts auprès des établissements financiers (Total)							
1641 Emprunts en euros (total)							
0431476	5,8000	5,8000	EURO	A	C	N	F - 6
10000054162	3,1000	3,1000	EURO	A	C	N	A - 1
10000129833	1,8900	1,8900	EURO	A	C	N	A - 1
10000129881	1,9900	1,9900	EURO	A	C	N	A - 1
10000789253	1,5200	1,5200	EURO	T	P	N	A - 1
2003044/CM/05	3,0300	3,0300	EURO	A	C	N	A - 1
4808895	1,3600	1,3600	EURO	T	P	N	A - 1
5294128	1,2000	1,2000	EURO	A	P	N	A - 1
99146342368	3,9500	3,9500	EURO	A	C	N	A - 1
99150380762	3,9400	3,9400	EURO	T	X	N	A - 1
Total général							

IV - ANNEXES

IV

ELEMENTS DU BILAN - ETAT DE LA DETTE
REPARTITION PAR NATURE DE DETTE

A2.2

A2.2 - REPARTITION PAR NATURE DE DETTE (hors 16449 et 166) (suite)

Nature (Pour chaque ligne, indiquer le numéro de contrat)	Emprunts et Dettes au 01/01/N							
	Couverture ? O/N	Montant couvert	Catégorie d'emprunt après couverture éventuelle	Capital restant dû au 01/01/N	Durée résiduelle (en années)	Taux d'intérêt		
						Type de taux	Index	Niveau de taux d'intérêt à la date de vote du budget
164 Emprunts auprès des établissements financiers (Total)				3 153 627,35				
1641 Emprunts en euros (total)				3 153 627,35				
0431476	N			8 682,86	1,00	V		2,05
10000054162	N			352 063,90	11,00	F		3,10
10000129833	N			117 827,65	17,00	F		1,89
10000129881	N			329 125,72	18,00	F		1,99
10000789253	N			388 081,14	14,50	F		1,52
2003044/CM/05	N			169 321,71	5,00	F		3,03
4808895	N			646 051,60	18,25	F		1,36
5294128	N			446 021,00	10,00	F		1,20
99146342368	N			587 029,44	13,00	F		3,95
99150380762	N			109 422,33	10,00	F		3,94
Total général				3 153 627,35				

IV - ANNEXES

IV

ELEMENTS DU BILAN - ETAT DE LA DETTE
REPARTITION PAR NATURE DE DETTE

A2.2

A2.2 - REPARTITION PAR NATURE DE DETTE (hors 16449 et 166) (suite)

Nature (Pour chaque ligne, indiquer le numéro de contrat)	Emprunts et Dettes au 01/01/N			
	Annuité de l'exercice			ICNE de l'exercice
	Capital	Charges d'intérêt	Intérêts perçus (le cas échéant)	
164 Emprunts auprès des établissements financiers (Total)	231 539,27	72 104,95		39 748,64
1641 Emprunts en euros (total)	231 539,27	72 104,95		39 748,64
0431476	8 682,86	178,00		
10000054162	27 359,78	10 913,98		6 710,55
10000129833	5 941,84	2 226,94		945,71
10000129881	15 384,48	6 549,60		5 913,93
10000789253	24 110,69	5 761,83		76,84
2003044/CM/05	31 873,40	5 130,45		1 457,64
4808895	31 408,07	8 626,57		1 648,61
5294128	42 246,25	5 352,25		888,31
99146342368	35 417,41	23 187,66		21 788,68
99150380762	9 114,49	4 177,67		318,37
Total général	231 539,27	72 104,95		39 748,64

IV - ANNEXES

IV

ELEMENTS DU BILAN - ETAT DE LA DETTE
REPARTITION DES EMPRUNTS PAR STRUCTURE DE TAUX

A2.3

A2.3 - REPARTITION DES EMPRUNTS PAR STRUCTURE DE TAUX (HORS A1)

Emprunts ventilés par structure de taux selon le risque le plus élevé (pour chaque ligne, indiquer le numéro de contrat)	Organisme prêteur ou chef de file	Nominal	Capital restant dû au 01/01/N	Type d'indices	Durée du contrat	Dates des périodes bonifiées	Taux minimal
Autres type de structures F							
0431476	CDC	142 356,89	8 682,86	6	25		
TOTAL F		142 356,89	8 682,86				
TOTAL GENERAL		142 356,89	8 682,86				

IV - ANNEXES

IV

ELEMENTS DU BILAN - ETAT DE LA DETTE
REPARTITION DES EMPRUNTS PAR STRUCTURE DE TAUX

A2.3

A2.3 - REPARTITION DES EMPRUNTS PAR STRUCTURE DE TAUX (suite) (HORS A1)

Emprunts ventilés par structure de taux selon le risque le plus élevé (pour chaque ligne, indiquer le numéro de contrat)	Taux maximal	Coût de sortie	Taux maximal après couverture éventuelle	Niveau du taux à la date de vote du budget	Intérêts payés au cours de l'exercice	Intérêts à percevoir au cours de l'exercice (le cas échéant)	% par type de taux selon capital restant dû
Autres type de structures F							
0431476				2,05	178,00		100,00 %
TOTAL F					178,00		100,00 %
TOTAL GENERAL					178,00		100,00 %

IV - ANNEXES

IV

METHODES UTILISEES POUR LES AMORTISSEMENTS

A3

A3 - AMORTISSEMENTS - METHODES UTILISEES

CHOIX DE L'ASSEMBLEE DELIBERANTE			Délibération du
Biens de faible valeur			20/06/2014
Seuil unitaire en deçà duquel les immobilisations de peu de valeur s'amortissent sur un an (article R.2321-1 du CGCT) : 500 €			
Procédure d'amortissement (linéaire, dégressif, variable)	Catégorie de biens amortis	Durée (en années)	
Linéaire	FRAIS LIES A REALISATION DOCUMENTS URBANISME	10	20/06/2014
Linéaire	FRAIS D'ETUDES	10	20/06/2014
Linéaire	FRAIS D'ETUDES NON SUIVI DE REALISATION	5	20/06/2014
Linéaire	CONCESSIONS ET DROITS SIMILAIRES (LOGICIELS INF.)	2	20/06/2014
Linéaire	PLANTATIONS D'ARBRES ET ARBUSTES	15	20/06/2014
Linéaire	IMMEUBLES DE RAPPORT PRODUCTIFS DE REVENUS	30	20/06/2014
Linéaire	MATERIEL OUTILLAGE INCENDIE ET DEFENSE CIVILE	10	20/06/2014
Linéaire	MATERIEL ET OUTILLAGE DE VOIRIE - VOITURES	7	20/06/2014
Linéaire	MATERIEL ET OUTILLAGE DE VOIRIE - CAMIONS	7	20/06/2014
Linéaire	INSTALLATIONS, MATERIEL ET OUTILLAGE TECHNIQUE	10	20/06/2014
Linéaire	MATERIEL DE BUREAU ET MATERIEL INFORMATIQUE	3	20/06/2014
Linéaire	MATERIEL DE BUREAU ELECTRIQUE OU ELECTRONIQUE	5	20/06/2014
Linéaire	MATERIEL BUREAU - COFFRE-FORT, ARMOIRES IGNUFIGEES	20	20/06/2014
Linéaire	MOBILIER	10	20/06/2014
Linéaire	AUTRES IMMOBILISATIONS CORPORELLES	10	20/06/2014

IV - ANNEXES	IV
ELEMENTS DU BILAN ETAT DES PROVISIONS	A4

A4 - ETAT DES PROVISIONS

Nature de la provision	Montant de la provision de l'exercice	Date de la constitution de la provision	Montant des provisions au 1/1/N	Montant total des provisions constituées	Montant des reprises	SOLDE
PROVISIONS SEMI-BUDGETAIRES						
Prov. pour risques et charges (2)	40 000,00		50 000,00	90 000,00		90 000,00
PROVISION POUR LITIGE	40 000,00	11/04/2019	50 000,00	90 000,00		90 000,00
TOTAL DES PROVISIONS SEMI-BUDGETAIRES	40 000,00		50 000,00	90 000,00		90 000,00

IV - ANNEXES

IV

ELEMENTS DU BILAN
EQUILIBRE DES OPERATIONS FINANCIERES - DEPENSES

A6.1

DEPENSES A COUVRIR PAR DES RESSOURCES PROPRES

Art.	Libellé	Propositions nouvelles	Vote
DEPENSES TOTALES A COUVRIR PAR DES RESSOURCES PROPRES = A+B		238 818,72	I 238 818,72
16 Emprunts et dettes assimilées (A)		238 818,72	238 818,72
1641	Emprunts en euros	231 600,00	231 600,00
1687	Autres organismes et particuliers	7 218,72	7 218,72

	Op. de l'exercice I	Restes à réaliser en dépenses de l'exercice précédent	Solde d'exécution D001	TOTAL II
Dépenses à couvrir par des ressources propres	238 818,72	330 497,85	110 371,00	679 687,57

IV - ANNEXES	IV
ELEMENTS DU BILAN EQUILIBRE DES OPERATIONS FINANCIERES - RECETTES	A6.2

RESSOURCES PROPRES

Art.	Libellé	Propositions nouvelles	Vote
RECETTES (RESSOURCES PROPRES) = a + b		528 461,19	III 528 461,19
Ressources propres externes de l'année (a)		130 692,19	130 692,19
10222	FCTVA	129 692,19	129 692,19
10226	Taxe d'aménagement	1 000,00	1 000,00
Ressources propres internes de l'année (b)		397 769,00	397 769,00
28 ...	Amortissement des immobilisations	128 000,00	128 000,00
2802	Frais liés à la réalisation des documents d'urbani	2 100,00	2 100,00
28031	Amortissements des frais d'études	2 700,00	2 700,00
28051	Concessions et droits similaires	9 200,00	9 200,00
28121	Plantations d'arbres et d'arbustes	1 300,00	1 300,00
28132	Immeubles de rapport	9 100,00	9 100,00
281568	Autre matériel et outillage d'incendie et de défen	2 600,00	2 600,00
281571	Matériel roulant	30 300,00	30 300,00
28158	Autres installations, matériel et outillage techni	15 200,00	15 200,00
28183	Matériel de bureau et matériel informatique	6 700,00	6 700,00
28184	Mobilier	10 500,00	10 500,00
28188	Autres immobilisations corporelles	38 300,00	38 300,00
024	Produits des cessions d'immobilisations (recettes)	15 000,00	15 000,00
021	Virement de la section d'exploitation (recettes)	254 769,00	254 769,00

	Opérations de l'exercice III	Restes à réaliser en recettes de l'exercice précédent	Solde d'exécution R001	Affectation R1068	TOTAL IV
Total ressources propres disponibles	528 461,19	422 063,06		18 843,75	969 368,00

	Montant	
Dépenses à couvrir par des ressources propres	II	679 687,57
Ressources propres disponibles	IV	969 368,00
Solde	V = IV - II	289 680,43

IV - ANNEXES	IV
ENGAGEMENTS HORS BILAN - ENGAGEMENTS DONNES ET RECUS EMPRUNTS GARANTIS PAR LA COMMUNE OU L'ETABLISSEMENT	B1.1

B1.1 - ETAT DES EMPRUNTS GARANTIS PAR LA COMMUNE OU L'ETABLISSEMENT (art. L.2313-1 6°, L.5211-36 et L.5711-1 du CGCT)

Désignation du bénéficiaire	Année de mobilisation et profil d'amortissement de l'emprunt		Objet de l'emprunt garanti	Organisme prêteur ou chef de file	Montant initial	Capital restant dû au 01/01/N	Durée résiduelle	Périodicité des remboursements
	Année	Profil						
Total des emprunts contractés par des collectivités ou des EP (hors logement sociaux)					2 115 077,56	343 363,10		
SA HLM "HABITAT 62/59"	1974	X	19 PLR	CDC	235 930,10	6 838,55	1,00	Annuelle
SA HLM "HABITAT 62/59"	1976	X	19 PLR FREVENT	CDC	15 839,45	1 350,94	3,00	Annuelle
SA HLM "HABITAT 62/59"	1979	X	40 HLM FREVENT	CDC	28 751,88	1 313,91	1,00	Annuelle
SA HLM "HABITAT 62/59"	1980	X	FPA FREVENT HLM CALAIS	CDC	24 422,33	2 270,83	2,00	Annuelle
SA HLM "HABITAT 62/59"	1980	C	20 HLM FREVENT	CDC	31 877,09	2 866,25	2,00	Annuelle
SA HLM "HABITAT 62/59"	1981	X	29/32 LGT LOCATIF FPA	CDC	6 570,55	906,29	3,00	Annuelle
SA HLM "HABITAT 62/59"	1981	X	29/32 LGT LOCATIF FPA	CDC	88 969,25	12 194,25	3,00	Annuelle
SA HLM "LOGEMENT RURAL"	1986	X	13 LGTS LA BLANCHISSERIE	CDC	21 147,57	1 553,02	1,00	Annuelle
SA HLM "HABITAT 62/59"	1987	P	Cité Briou - 8 PLA rue de Gaulle	CDC	190 607,01	50 268,87	5,00	Annuelle
SA HLM "HABITAT 62/59"	1994	X	5 Lgt Impasse St Martin FREVENT	CDC	231 844,19	52 567,98	10,00	Annuelle
SA HLM "HABITAT 62/59"	1997	X	35 Logements Lotissement Amidon	CDC	82 720,91	11 425,84	2,00	Annuelle
SA HLM "LOGEMENT RURAL"	1997	X	Cité Solférino - 14 logements	CDC	21 344,83	3 013,35	2,00	Annuelle
HABITAT HAUTS DE FRANCE	1998	X	5 & 6 Cité des Maronniers	CDC	16 229,17	8 700,01	11,00	Annuelle
SA HLM "HABITAT 62/59"	1998	X	11 Logements PLA Lotissement Amidon	CDC	551 712,99	125 343,88	9,00	Annuelle
SA HLM "LOGEMENT RURAL"	1998	X	13 Logements Cité de la Blanchisserie	CDC	26 053,07	3 678,03	2,00	Annuelle
HABITAT HAUTS DE FRANCE	1998	X	13 Logements Cité de la Blanchisserie	CDC	514 872,21	32 886,14	1,00	Annuelle
SA HLM "LOGEMENT RURAL"	2019	X	2 Logements Cité Manier	CDC	26 184,96	26 184,96	18,00	Annuelle
Total des emprunts autres que ceux contractés par des collectivités ou des EP (hors logement sociaux)					1 611 537,67	381 977,37		
SA HLM "HABITAT 62/59"	2002	X	15 Lgts Lotissement Amidon	CDC	731 175,98	224 793,55	15,00	Annuelle
SA HLM "LOGEMENT DU TRAVAILL"	1997	X	17 Logements Rue d'Hesdin	CDC	880 361,69	157 183,82	5,00	Annuelle
Total des emprunts contractés pour des opérations de logement social					2 756 053,92	1 180 395,12		
SA HLM "LOGEMENT DU TRAVAILL"	1990	X	17 Lgts rue d'Hesdin	CDC	11 448,92	2 987,46	5,00	Annuelle
CAL PACT 62	2002	X	Réhabilitation Cité des Marronniers	CAISSE D EPARGNE 62	69 000,00	18 386,35	8,92	Mensuelle
CAL PACT 62	2002	X	9 LOGEMENTS CITE DES MARRONNIE	CAISSE D EPARGNE 62	96 042,00	21 814,15	9,00	Annuelle
SA HABITAT PACT LILLE	2003	X	Rhéhabilitation 8 logements Cité Magnier	CAISSE D EPARGNE 62	96 000,00	29 195,67	15,00	Annuelle
SA HABITAT PACT LILLE	2003	X	REHABILITATION 8 LOGEMENTS CITE	CAISSE D EPARGNE 62	88 363,00	25 587,88	11,00	Annuelle
SA HABITAT PACT LILLE	2003	X	Rhéhabilitation 2 logements cité Magnier	CDC	27 400,00	8 332,98	15,00	Annuelle
SA HABITAT PACT LILLE	2003	X	Rhéhabilitation 2 logements Cité Magnier	CAISSE D EPARGNE 62	51 901,00	16 769,28	12,42	Mensuelle
SA HABITAT PACT LILLE	2004	X	Acquisition amélioration logement-57, rue	CAISSE D EPARGNE 62	21 500,00	6 940,82	16,00	Annuelle
SA HABITAT PACT LILLE	2004	X	Acquisition amélioration logement-57, rue	CDC	10 759,00	4 262,94	22,00	Annuelle
SA HABITAT PACT LILLE	2004	X	acquisition amélioration logement-57, rue	CDC	33 287,00	15 132,77	37,00	Annuelle

IV - ANNEXES

IV

ENGAGEMENTS HORS BILAN - ENGAGEMENTS DONNES ET RECUS
EMPRUNTS GARANTIS PAR LA COMMUNE OU L'ETABLISSEMENT

B1.1

B1.1 - ETAT DES EMPRUNTS GARANTIS PAR LA COMMUNE OU L'ETABLISSEMENT (art. L.2313-1 6°, L.5211-36 et L.5711-1 du CGCT) (suite)

Objet de l'emprunt garanti	Taux initial			Taux à la base du vote du budget			Catégorie d'emprunt	Indices ou devises pouvant modifier l'emprunt	Annuité garantie au cours de l'exercice	
	Taux ...	Index	Taux actuariel	Taux ...	Index	Niveau de taux			En intérêts	En capital
									16 497,65	86 221,10
19 PLR	1,000		1,000	1,000		1,000		EURO	68,41	6 838,55
19 PLR FREVENT	1,000		1,000	1,000		1,000		EURO	13,51	445,86
40 HLM FREVENT	3,350		3,350	3,350		3,350		EURO	44,06	1 313,91
FPA FREVENT HLM CALAIS	3,600		3,600	3,600		3,600		EURO	81,75	1 115,32
20 HLM FREVENT	3,350		3,350	3,350		3,350		EURO	96,02	1 409,56
29/32 LGT LOCATIF FPA	3,600		3,600	3,600		3,600		EURO	32,62	291,50
29/32 LGT LOCATIF FPA	3,600		3,600	3,600		3,600		EURO	438,99	3 921,87
13 LGTS LA BLANCHISSERIE	3,800		3,800	3,800		3,800		EURO	58,99	1 553,02
Cité Briou - 8 PLA rue de Gaulle	2,770		2,770	2,770		2,770		EURO	2 056,56	9 043,04
5 Lgt Impasse St Martin FREVENT	4,800		4,800	4,800		4,800		EURO	1 866,16	4 529,05
35 Logements Lotissement Amidon	7,090		7,090	3,550		3,550		EURO	839,87	5 565,44
Cité Solférino - 14 logements	7,090		7,090	7,090		7,090		EURO	256,34	1 467,78
5 & 6 Cité des Maronniers	5,800		5,800	5,800		5,800		EURO	641,40	602,85
11 Logements PLA Lotissement Amidon	5,800		5,800	5,800		5,800		EURO	4 449,71	12 200,40
13 Logements Cité de la Blanchisserie	7,090		7,090	7,090		7,090		EURO	334,87	1 791,54
13 Logements Cité de la Blanchisserie	7,090		7,090	7,090		7,090		EURO	4 631,25	32 886,14
2 Logements Cité Manier	2,050		2,050	2,050		2,050		EURO	587,14	1 245,27
									23 721,31	39 670,67
15 Lgts Lotissement Amidon	3,800		3,800	3,800		3,800		EURO	8 542,15	11 394,31
17 Logements Rue d'Hesdin	4,940		4,940	4,940		4,940		EURO	15 179,16	28 276,36
									35 680,92	82 839,36
17 Lgts rue d'Hesdin	4,940		4,940	4,940		4,940		EURO	502,01	550,89
Réhabilitation Cité des Marronniers	6,000		6,000	6,000		6,000		EURO	1 059,46	1 607,90
9 LOGEMENTS CITE DES MARRONNIERS	1,000		1,000	1,000		1,000		EURO	218,14	2 328,45
Rhéhabilitation 8 logements Cité Magnier	1,000		1,000	1,000		1,000		EURO	291,96	1 813,75
REHABILITATION 8 LOGEMENTS CITE MAGNIER	4,900		4,900	4,900		4,900		EURO	1 220,79	1 847,98
Rhéhabilitation 2 logements cité Magnier	1,000		1,000	1,000		1,000		EURO	83,33	517,67
Rhéhabilitation 2 logements Cité Magnier	4,900		4,900	4,900		4,900		EURO	799,31	1 006,09
Acquisition amélioration logement-57, rue des Lomb	1,000		1,000	1,000		1,000		EURO	69,41	402,18
Acquisition amélioration logement-57, rue des Lomb	2,950		2,950	2,950		2,950		EURO	125,76	128,15
acquisition amélioration logement-57, rue des Lomb	2,950		2,950	2,950		2,950		EURO	446,42	182,16

IV - ANNEXES	IV
ENGAGEMENTS HORS BILAN - ENGAGEMENTS DONNES ET RECUS EMPRUNTS GARANTIS PAR LA COMMUNE OU L'ETABLISSEMENT	B1.1

B1.1 - ETAT DES EMPRUNTS GARANTIS PAR LA COMMUNE OU L'ETABLISSEMENT (art. L.2313-1 6°, L.5211-36 et L.5711-1 du CGCT)

Désignation du bénéficiaire	Année de mobilisation et profil d'amortissement de l'emprunt		Objet de l'emprunt garanti	Organisme prêteur ou chef de file	Montant initial	Capital restant dû au 01/01/N	Durée résiduelle	Périodicité des remboursements
	Année	Profil						
SA HLM "HABITAT 62/59"	2006	X	CONSTRUCTION DE 13 LOGEMENTS-	CDC	992 102,00	433 686,26	29,00	Annuelle
SA HLM "HABITAT 62/59"	2006	X	CONSTRUCTION DE 3 LOGEMENTS-L	CDC	210 193,00	90 387,69	29,00	Annuelle
SA HABITAT PACT LILLE	2006	X	ACQUISITION AMELIORATION IMMEU	CAISSE D EPARGNE 62	60 489,00	48 098,96	19,58	Mensuelle
SA HABITAT PACT LILLE	2006	X	ACQUISITION AMELIORATION IMMEU	CAISSE D EPARGNE 62	13 700,00	7 548,10	13,00	Annuelle
HABITAT HAUTS DE FRANCE	2007	X	REHABILITATION DE 13 LOGEMENTS	CDC	210 000,00	70 978,95	4,00	Annuelle
PAS DE CALAIS HABITAT	2008	X	REHABILITATION DE 32 LOGEMENTS	CDC	421 765,00	182 839,73	5,00	Annuelle
PAS DE CALAIS HABITAT	2010	X	CONSTRUCTION DE 10 GARAGES A	CDC	79 590,00	18 007,50	2,00	Annuelle
SA HABITAT PACT LILLE	2012	X	AMELIORATION 1 LOGEMENT-74 RU	CDC	79 731,00	73 896,98	35,00	Annuelle
SA HABITAT PACT LILLE	2012	X	AMELIORATION 1 LOGEMENT-74 RU	CDC	25 652,00	24 185,69	45,00	Annuelle
HABITAT HAUTS DE FRANCE	2013	X	REHABILITATION DE 7 LOGEMENTS-	CAISSE DES DEPOTS ETCON	123 000,00	49 200,66	19,00	Annuelle
SA HABITAT PACT LILLE	2013	X	REHABILITATION LOGEMENT 10 RUE-	CAISSE DES DEPOTS ETCON	34 131,00	32 154,30	44,00	Annuelle
TOTAL GENERAL					6 482 669,15	1 905 735,59		

IV - ANNEXES

IV

ENGAGEMENTS HORS BILAN - ENGAGEMENTS DONNES ET RECUS
EMPRUNTS GARANTIS PAR LA COMMUNE OU L'ETABLISSEMENT

B1.1

B1.1 - ETAT DES EMPRUNTS GARANTIS PAR LA COMMUNE OU L'ETABLISSEMENT (art. L.2313-1 6°, L.5211-36 et L.5711-1 du CGCT) (suite)

Objet de l'emprunt garanti	Taux initial			Taux à la base du vote du budget			Catégorie d'emprunt	Indices ou devises pouvant modifier l'emprunt	Annuité garantie au cours de l'exercice	
	Taux ...	Index	Taux actuariel	Taux ...	Index	Niveau de taux			En intérêts	En capital
CONSTRUCTION DE 13 LOGEMENTS-LES AYRES CHEMIN	4,0000		4,0000	4,0000		4,0000		EURO	17 347,45	7 497,40
CONSTRUCTION DE 3 LOGEMENTS-LES AYRES CHEMIN DE	3,5000		3,5000	3,5000		3,5000		EURO	3 163,57	1 708,05
ACQUISITION AMELIORATION IMMEUBLE SIS-31 RUE DU M	5,0700		5,0700	5,0700		5,0700		EURO	2 435,08	1 492,64
ACQUISITION AMELIORATION IMMEUBLE SIS-31 RUE DU M	1,0000		1,0000	1,0000		1,0000		EURO	75,48	546,59
REHABILITATION DE 13 LOGEMENTS-CITE DE LA BLANCHI	3,2000		3,2000	3,2000		3,2000		EURO	2 803,67	16 522,43
REHABILITATION DE 32 LOGEMENTS SIS-173 RUE DHESDI	4,8000		4,8000	1,3500		1,3500		EURO	2 126,92	30 670,60
CONSTRUCTION DE 10 GARAGES A FREVENT-173 RUE DH	2,6000		2,6000	2,6000		2,6000		EURO	468,19	8 854,32
AMELIORATION 1 LOGEMENT-74 RUE DHESDIN-62270 FR	1,0500		1,0500	1,0500		1,0500		EURO	775,92	1 958,83
AMELIORATION 1 LOGEMENT-74 RUE DHESDIN-62270 FR	1,0500		1,0500	1,0500		1,0500		EURO	253,95	491,76
REHABILITATION DE 7 LOGEMENTS-CITE SOLFERINO A F	1,8500		1,8500	1,8500		1,8500		EURO	915,71	2 197,85
REHABILITATION LOGEMENT 10 RUE-ST HILAIRE A FREVEN	1,5500		1,5500	1,5500		1,5500		EURO	498,39	513,67
									75 899,88	208 731,13

IV - ANNEXES	IV
ENGAGEMENTS HORS BILAN - ENGAGEMENTS DONNES ET RECUS EMPRUNTS GARANTIS PAR LA COMMUNE OU L'ETABLISSEMENT	B1.1

B1.1 - ETAT DES EMPRUNTS GARANTIS PAR LA COMMUNE OU L'ETABLISSEMENT (art. L.2313-1 6°, L.5211-36 et L.5711-1 du CGCT)

Désignation du bénéficiaire	Année de mobilisation et profil d'amortissement de l'emprunt		Objet de l'emprunt garanti	Organisme prêteur ou chef de file	Montant initial	Capital restant dû au 01/01/N	Durée résiduelle	Périodicité des remboursements
	Année	Profil						
Autres					148 973,22	94 888,15		
SA HLM "HABITAT 62/59"	1978	X	19 PLR-1 PLR-PSR Rue de Gaulle	CDC	17 241,98	2 533,23	5,00	Annuelle
SA HLM "HABITAT 62/59"	1981	C	19 PLR 01 PLR-PSR - Rue de Gaulle	CDC	11 692,84	1 645,83	5,00	Annuelle
HABITAT HAUTS DE FRANCE	1998	X	2 LOGEMENTS - 12,Rue de St-Hilaire	CDC	9 396,65	4 511,73	12,00	Annuelle
SA HABITAT PACT LILLE	2013	X	REHABILITATION LOGEMENT 10 RUE	CAISSE DES DEPOTS ETCON	93 290,00	85 850,24	34,00	Annuelle
OFFICE PUBLIC HLM 62	1966	X	32 LOGEMENTS P.S.R	CDC	17 351,75	347,12	1,00	Annuelle
TOTAL GENERAL					148 973,22	94 888,15		

IV - ANNEXES

IV

ENGAGEMENTS HORS BILAN - ENGAGEMENTS DONNES ET RECUS
EMPRUNTS GARANTIS PAR LA COMMUNE OU L'ETABLISSEMENT

B1.1

B1.1 - ETAT DES EMPRUNTS GARANTIS PAR LA COMMUNE OU L'ETABLISSEMENT (art. L.2313-1 6°, L.5211-36 et L.5711-1 du CGCT) (suite)

Objet de l'emprunt garanti	Taux initial			Taux à la base du vote du budget			Catégorie d'emprunt	Indices ou devises pouvant modifier l'emprunt	Annuité garantie au cours de l'exercice	
	Taux ...	Index	Taux actuariel	Taux ...	Index	Niveau de taux			En intérêts	En capital
									1 515,06	3 419,92
19 PLR-1 PLR-PSR Rue de Gaulle	1,2000		1,2000	1,2000		1,2000		EURO	30,40	494,64
19 PLR 01 PLR-PSR - Rue de Gaulle	1,0000		1,0000	1,0000		1,0000		EURO	16,46	322,65
2 LOGEMENTS - 12,Rue de St-Hilaire	3,0500		3,0500	3,0500		3,0500		EURO	137,61	322,32
REHABILITATION LOGEMENT 10 RUE ST-HILAIRE A FREVE	1,5500		1,5500	1,5500		1,5500		EURO	1 330,68	1 933,19
32 LOGEMENTS P.S.R								EURO	-0,09	347,12
									1 515,06	3 419,92

IV - ANNEXES	IV
ENGAGEMENTS HORS BILAN CALCUL DU RATIO D'ENDETTEMENT	B1.2

B1.2 - CALCUL DU RATIO D'ENDETTEMENT

Calcul du ratio de l'article L.2252-2 du CGCT	Valeur en euros	
Total des annuités déjà garanties à échoir dans l'exercice	A	287 733,58
Total des premières annuités entières des nouvelles garanties de l'exercice	B	1 832,41
Annuité nette de la dette de l'exercice	C	303 644,22
Provisions pour garanties d'emprunts	D	
Total des annuités d'emprunts garantis de l'exercice	I = A + B + C - D	593 210,21
Recettes réelles de fonctionnement	II	3 356 174,17
Part des garanties d'emprunt accordées au titre de l'exercice en %	I / II	17,68 %

IV - ANNEXES

IV

ENGAGEMENTS HORS BILAN - ENGAGEMENTS DONNES ET RECUS
SUBVENTIONS VERSEES DANS LE CADRE DU VOTE DU BUDGET

B1.7

B1.7 - SUBVENTIONS VERSEES DANS LE CADRE DU VOTE DU BUDGET
(article L. 2311-7 du CGCT)

Article	Subventions	Objet	Nom de l'organisme	Nature juridique de l'organisme	Montant de la subvention
FONCTIONNEMENT					
6574	SUBVENTION DE FONCTIONNEMENT	FOURNITURES SCOLAIRES	AEP SACRE COEUR	ASSOCIATION	2 183,00
6574	SUBVENTION DE FONCTIONNEMENT	ENTREES PISCINE	AEP SACRE COEUR	ASSOCIATION	900,00
6574	SUBVENTION DE FONCTIONNEMENT	CLASSES DE NEIGE	AEP SACRE COEUR	ASSOCIATION	1 500,00
6574	SUBVENTION DE FONCTIONNEMENT		AILES FREVENTINES	ASSOCIATION	400,00
6574	SUBVENTION DE FONCTIONNEMENT		AMICALE LAIQUE	ASSOCIATION	300,00
6574	SUBVENTION DE FONCTIONNEMENT		AMIS DE GREFRATH ET GERBSTEDT	ASSOCIATION	2 500,00
6574	SUBVENTION DE FONCTIONNEMENT		AMIS DU CHATEAU DE CERCAMP	ASSOCIATION	600,00
6574	SUBVENTION DE FONCTIONNEMENT		APEI SAINT EXUPERY	ASSOCIATION	600,00
6574	SUBVENTION DE FONCTIONNEMENT		APEL SACRE COEUR	ASSOCIATION	1 100,00
6574	SUBVENTION DE FONCTIONNEMENT		ASSOCIATION SPORTIVE FREVENTINE	ASSOCIATION	9 000,00
6574	SUBVENTION DE FONCTIONNEMENT		BILLARD CLUB FREVENTIN	ASSOCIATION	400,00
6574	SUBVENTION DE FONCTIONNEMENT		CARABINIERS FREVENTINS	ASSOCIATION	1 000,00
6574	SUBVENTION DE FONCTIONNEMENT		CLARTE	ASSOCIATION	2 200,00
6574	SUBVENTION DE FONCTIONNEMENT		CLUB NAUTIQUE	ASSOCIATION	1 500,00
6574	SUBVENTION DE FONCTIONNEMENT		COMICE AGRICOLE	ASSOCIATION	3 500,00
6574	SUBVENTION DE FONCTIONNEMENT		COOPERATIVE SCOLAIRE ST EXUPERY	ASSOCIATION	3 500,00
6574	SUBVENTION DE FONCTIONNEMENT	VOYAGE PEDAGOGIQUE	COOPERATIVE SCOLAIRE ST EXUPERY	ASSOCIATION	6 000,00
6574	SUBVENTION DE FONCTIONNEMENT		DON DE SANG	ASSOCIATION	100,00
6574	SUBVENTION DE FONCTIONNEMENT		EMBARDEE	ASSOCIATION	1 100,00
6574	SUBVENTION DE FONCTIONNEMENT		FNATH	ASSOCIATION	100,00
6574	SUBVENTION DE FONCTIONNEMENT		FREVENCIALE	ASSOCIATION	1 000,00
6574	SUBVENTION DE FONCTIONNEMENT		FREVENT COUNTRY CLUB	ASSOCIATION	600,00
6574	SUBVENTION DE FONCTIONNEMENT		FREVENT OLYMPIC CLUB	ASSOCIATION	2 000,00
6574	SUBVENTION DE FONCTIONNEMENT		HARMONIE MUNICIPALE	ASSOCIATION	6 500,00
6574	SUBVENTION DE FONCTIONNEMENT		LOCAL CLUB	ASSOCIATION	18 500,00
6574	SUBVENTION DE FONCTIONNEMENT		PETANQUE FREVENTINE	ASSOCIATION	1 000,00
6574	SUBVENTION DE FONCTIONNEMENT		PLUME FREVENTINE	ASSOCIATION	500,00
6574	SUBVENTION DE FONCTIONNEMENT		SESAME	ASSOCIATION	500,00
6574	SUBVENTION DE FONCTIONNEMENT		SOCIETE COLOMBOPHILE HIRONDELLE	ASSOCIATION	500,00

IV - ANNEXES	IV
ENGAGEMENTS HORS BILAN - ENGAGEMENTS DONNES ET RECUS SUBVENTIONS VERSEES DANS LE CADRE DU VOTE DU BUDGET	B1.7

**B1.7 - SUBVENTIONS VERSEES DANS LE CADRE DU VOTE DU BUDGET
(article L. 2311-7 du CGCT)**

Article	Subventions	Objet	Nom de l'organisme	Nature juridique de l'organisme	Montant de la subvention
6574	SUBVENTION DE FONCTIONNEMENT		SOCIETE DE CHASSE DE FREVENT	ASSOCIATION	800,00
6574	SUBVENTION DE FONCTIONNEMENT		SOCIETE DE CHASSE MONTPLAISIR	ASSOCIATION	650,00
6574	SUBVENTION DE FONCTIONNEMENT		SOCIETE DE PECHE	ASSOCIATION	1 600,00
6574	SUBVENTION DE FONCTIONNEMENT		TENNIS CLUB FREVENTIN	ASSOCIATION	1 500,00
6574	SUBVENTION DE FONCTIONNEMENT		TENNIS DE TABLE	ASSOCIATION	1 500,00
6574	SUBVENTION DE FONCTIONNEMENT		VMEH	ASSOCIATION	300,00

IV - ANNEXES

IV

AUTRES ELEMENTS D'INFORMATIONS
ETAT DU PERSONNEL AU 1/1/N (Année N)

C1

C1 - ETAT DU PERSONNEL AU 1/1/N

GRADES OU EMPLOIS	CATEGORIES	EMPLOIS BUDGETAIRES			EFFECTIFS POURVUS SUR EMPLOIS BUDGETAIRES EN ETPT		
		EMPLOIS PERMANENTS A TEMPS COMPLET	EMPLOIS PERMANENTS A TEMPS NON COMPLET	TOTAL	AGENTS TITULAIRES	AGENTS NON TITULAIRES	TOTAL
FILIERE ADMINISTRATIVE (a)		23,00	4,00	27,00	13,00		13,00
Attaché	A	2,00		2,00	1,00		1,00
Attaché Principal	A	1,00		1,00			
Directeur Général des Services	A	1,00		1,00			
Rédacteur	B	1,00		1,00	1,00		1,00
Rédacteur Principal de 1ère classe	B	2,00		2,00			
Rédacteur Principal de 2ème Classe	B	1,00		1,00			
Adjoint administratif territorial	C	5,00	4,00	9,00	6,00		6,00
Adjoint administratif territorial principal de 1e	C	4,00		4,00			
Adjoint administratif territorial principal de 2e	C	6,00		6,00	5,00		5,00
FILIERE TECHNIQUE (b)		57,00	14,00	71,00	37,00	1,00	38,00
Ingénieur	A	1,00		1,00			
Adjoint technique territorial	C	31,00	13,00	44,00	20,00		20,00
Adjoint technique territorial principal de 1re cla	C	2,00		2,00		1,00	1,00
Adjoint technique territorial principal de 2e clas	C	15,00	1,00	16,00	10,00		10,00
Agent de Maitrise	C	6,00		6,00	6,00		6,00
Agent de Maitrise Principal	C	2,00		2,00	1,00		1,00
FILIERE SOCIALE (c)		2,00		2,00	1,00		1,00
Agent spécialisé principal de 2e classe des écoles	C	2,00		2,00	1,00		1,00
FILIERE CULTURELLE (d)		3,00	15,00	18,00	1,00		1,00
Professeur d'enseignement artistique	A		12,00	12,00			
Assistant d'enseignement artistique	B		1,00	1,00			
Adjoint du patrimoine principal de 2ème classe	C	2,00		2,00			
Adjoint territorial du patrimoine	C	1,00	2,00	3,00	1,00		1,00
FILIERE ANIMATION (e)		3,00	3,00	6,00	2,00		2,00
Animateur	B	1,00		1,00			
Adjoint territorial d'animation	C	1,00	3,00	4,00	1,00		1,00
Adjoint territorial d'animation principal de 2e cl	C	1,00		1,00	1,00		1,00
FILIERE POLICE (f)		4,00		4,00	3,00		3,00
Brigadier	C	1,00		1,00			
Brigadier Chef Principal	C	1,00		1,00	1,00		1,00
Garde champêtre chef	C	1,00		1,00	1,00		1,00
Gardien de police municipale	C	1,00		1,00	1,00		1,00
TOTAL GENERAL (a+b+c+d+e+f)		92,00	36,00	1 28,00	57,00	1,00	58,00

IV - ANNEXES	IV
AUTRES ELEMENTS D'INFORMATIONS ETAT DU PERSONNEL AU 1/1/N (Année N)	C1

AGENTS NON TITULAIRES EN FONCTION AU 01/01/N	CATEGORIES	SECTEUR	REMUNERATION		CONTRAT	
			Indice	Euros	Fondement du contrat	Nature du contrat
Agents occupant un emploi permanent						
Adjoint technique territorial principal de 1re cla	C	TECH	448		3-a°	CDD
TOTAL GENERAL						

IV - ANNEXES	IV
AUTRES ELEMENTS D'INFORMATIONS LISTES DES ORGANISMES DANS LESQUELS A ETE PRIS UN ENGAGEMENT FINANCIER	C2

C2 - LISTES DES ORGANISMES DANS LESQUELS A ETE PRIS UN ENGAGEMENT FINANCIER (articles L.2313-1 et L.2313-1-1 du CGCT)

<p>Les documents financiers et comptables de ces organismes sont mis à la disposition du public à LA MAIRIE DE FREVENT. Toute personne a le droit de demander communication sur place et de prendre copie totale ou partielle à ses frais.</p>				
La nature de l'engagement	Nom de l'organisme	Raison sociale de l'organisme	Nature juridique de l'organisme	Montant de l'engagement
Délégation de service public (3)				
AFFERMAGE	VEOLIA	VEOLIA EAU CIE GENERALE DES	SCA	

IV - ANNEXES	IV
AUTRES ELEMENTS D'INFORMATIONS LISTE DES ORGANISMES DE REGROUPEMENT	C3.1

**C3.1 - LISTE DES ORGANISMES DE REGROUPEMENT AUXQUELS ADHERE LA COMMUNE OU
L'ETABLISSEMENT**

DESIGNATION DES ORGANISMES	DATE D'ADHESION	MODE DE FINANCEMENT	MONTANT DU FINANCEMENT
Etablissements publics de coopération intercommunale			
COMMUNAUTE DE COMMUNES DU TERNOIS	07/12/2016	CET + FISCALITE ADD.	

IV - ANNEXES

IV

DECISIONS EN MATIERE DE TAUX DE CONTRIBUTIONS DIRECTES

D1

D1 - TAUX DE CONTRIBUTIONS DIRECTES

Libellés	Bases notifiées (si connues à la date de vote)	Variation des bases/(N-1)	Taux appliqués par décision de l'assemblée délibérante.	Variation de taux / N-1	Produit voté par l'assemblée délibérante	Variation du produit / N-1 (%)
Taxe d'habitation	1 985 000,00	-0,35%	27,27%	0,000000%	541 310,00	-0,35%
TFPB	2 291 000,00	2,87%	30,65%	0,000000%	702 192,00	2,87%
TFPNB	78 400,00	2,22%	52,02%	0,000000%	40 784,00	2,22%
CFE	0,00	0,00%	0,00%	0,000000%	0,00	0,00%
TOTAL	4 354 400,00	1,37%			1 284 286,00	1,47%

IV - ANNEXES	IV
ARRETE ET SIGNATURES	D2

D2 - ARRETE - SIGNATURES

Nombre de membres en exercice..... 27

VOTES : Pour..... 21

Nombre de membres présents..... 18

Contre..... 0

Nombre de suffrages exprimés..... 21

Abstentions..... 0

POUVOIRS 3

Date de convocation : 02/04/2019



Présenté par LE MAIRE,

A FREVENT , le 11/04/2019

LE BUDGET PRIMITIF 2019,

Délibéré par LE CONSEIL MUNICIPAL réuni en session ORDINAIRE

A FREVENT , le 11/04/2019

Les membres DU CONSEIL MUNICIPAL ,

M. Jean-François THERET

Maire



M. Tony RAMON

1er Adjoint



Mme Christine LEGUILLETTE

2ème Adjointe



M. Johann DELARCHE

3ème Adjoint



Mme Christine CHABE

4ème Adjointe




M. Guy LAGACHE

5ème Adjoint




Mme Solweig OBIN

6ème Adjointe



M. Joseph LENFANT

Conseiller Municipal



M. Claude PHILIPPOT

Conseiller Municipal



M. Jean-Pierre LETEMPLE

Conseiller Municipal



Mme Christine BAISEZ

Conseillère Municipale



M. Patrick DELEU

Conseiller Municipal



IV - ANNEXES	IV
ARRETE ET SIGNATURES	D2


D2 - ARRETE - SIGNATURES**Mme Gisèle THELLIER***Conseillère Municipale*

Mme Simone VENIER*Conseillère Déléguée*

Mme Sophie BODART*Conseillère Municipale*

Mme Angéline BRULIN*Conseillère Municipale*

M. Thierry CAPPE*Conseiller Municipal*

Dr Roger PRUVOST*Conseiller Municipal***Mme Dorothée ROGER***Conseillère Municipale***M. Emmanuel BOCQUET***Conseiller Municipal***M. Jacky LBOUGRE***Conseiller Délégué*

Mme Maryse LEGRAND*Conseillère Municipale*

Mme Gaëlle LAGACHE*Conseillère Municipale*

M. Matthieu LEGUILLETTE*Conseiller Municipal*

M. Patrick GAUDUIN*Conseiller Municipal***M. Alain MALO***Conseiller Municipal***Mme Sylvie BIGAND***Conseillère Municipale*

Certifié exécutoire par LE MAIRE , compte tenu de la transmission en préfecture, le 15 AVR. 2019
, et de la publication le 15 AVR. 2019

A FREVENT le 11/04/2019

