

**RÉPUBLIQUE FRANÇAISE**

**VILLE DE FREVENT**

Numéro SIRET : 21620361200017

POSTE COMPTABLE : 062084 SGC SAINT-POL-TERNOISE

**Compte financier unique (M57)**

**Voté par Nature**  
**BUDGET PRINCIPAL**

**ANNEE 2025**

# Sommaire

## Le Compte Financier Unique

[Arrêté et signatures](#)

[ECCF](#)

		Origine des données	Page
<b>I. Informations générales et synthétiques</b>			
A	<a href="#">Informations statistiques, fiscales et financières</a>	Ordonnateur	5
B1	<a href="#">Présentation générale du compte financier - Vue d'ensemble</a>	Ordonnateur	6
B2	<a href="#">Résultats d'exécution du budget principal et des budgets des services non personnalisés</a>	Comptable	7
B3.1	<a href="#">Liste des organismes de regroupement</a>	Ordonnateur	8
B3.2	<a href="#">Liste des établissements publics créés</a>	Ordonnateur	9
B3.3	<a href="#">Liste des services individualisés dans un budget annexe</a>	Ordonnateur	10
C1	<a href="#">Détail des restes à réaliser - Dépenses</a>	Ordonnateur	11
C2	<a href="#">Détail des restes à réaliser - Recettes</a>	Ordonnateur	12
D	<a href="#">Bilan synthétique</a>	Comptable	13
E	<a href="#">Compte de résultat synthétique</a>	Comptable	14
F	<a href="#">Taux des contributions et produits afférents en N</a>	Ordonnateur	16
<b>II. Exécution budgétaire</b>			
A	<a href="#">Modalités de vote du budget</a>	Ordonnateur	17
<i>Vue d'ensemble</i>			
A1.1	<a href="#">Dépenses d'investissement</a>	Ordonnateur	18
A1.2	<a href="#">Recettes d'investissement</a>	Ordonnateur	19
A2.1	<a href="#">Dépenses de fonctionnement</a>	Ordonnateur	20
A2.2	<a href="#">Recettes de fonctionnement</a>	Ordonnateur	22
<i>Vue détaillée</i>			
B1	<a href="#">Dépenses d'investissement</a>	Comptable	23
B2	<a href="#">Recettes d'investissement</a>	Comptable	25
C1	<a href="#">Opérations d'équipement - Détail des chapitres et articles</a>	Ordonnateur	28
D1	<a href="#">Dépenses de fonctionnement</a>	Comptable	29
D2	<a href="#">Recettes de fonctionnement</a>	Comptable	34
<b>III. États financiers</b>			
A	<a href="#">Bilan</a>	Comptable	37
B	<a href="#">Compte de résultat</a>	Comptable	41
C	<a href="#">Annexe (uniquement pour les collectivités certifiables)</a>	Ordonnateur / Comptable - Pièce jointe	43
D	<a href="#">Balance des comptes</a>	Comptable	44
<b>IV. États annexés</b>			

		Origine des données	Page
<i>A. Présentation croisée et agrégée</i>			
A1	Présentation croisée, section d'investissement – vue d'ensemble	Ordonnateur	
A2	Présentation croisée, section de fonctionnement – vue d'ensemble	Ordonnateur	
A3	Présentation agrégée du budget principal et des budgets annexes	Ordonnateur	
<i>B. États annexés patrimoniaux</i>			
B1.1	État de la dette - Détail des crédits de trésorerie	Ordonnateur	
B1.2	État de la dette - Répartition par nature de dette	Ordonnateur	
B1.3	État de la dette - Répartition des emprunts par structure de taux	Ordonnateur	
B1.4	État de la dette - Typologie de la répartition de l'encours	Ordonnateur	
B1.5	État de la dette - Détail des opérations de couverture	Ordonnateur	
B1.6	État de la dette - Remboursement anticipé d'un emprunt avec refinancement	Ordonnateur	
B1.7	État de la dette - Emprunts renégociés au cours de l'année N	Ordonnateur	
B1.8	État de la dette - Dette pour financer l'emprunt d'un autre organisme	Ordonnateur	
B1.9	État de la dette - Autres dettes	Ordonnateur	
B2	Méthodes utilisées pour les amortissements	Ordonnateur	
B3	État des provisions	Ordonnateur	
B4	État des charges transférées	Ordonnateur	
B5	Détail des opérations pour le compte de tiers	Ordonnateur	
B6	Prêts	Ordonnateur	
B7.1	État synthétique des engagements donnés	Ordonnateur	
B7.2	État synthétique des engagements reçus	Ordonnateur	
B7.3	État des emprunts garantis	Ordonnateur	
B7.4	Calcul du ratio d'endettement relatif aux emprunts garantis	Ordonnateur	
B7.5	État des contrats de crédit-bail	Ordonnateur	
B7.6	État des marchés de partenariat	Ordonnateur	
B7.7	État des recettes grevées d'une affectation spéciale	Ordonnateur	
B7.8	Autres engagements donnés	Ordonnateur	
B7.9	Autres engagements reçus	Ordonnateur	
B8	Liste des concours attribués à des tiers en nature ou en subventions	Ordonnateur	
B9	État du personnel	Ordonnateur	

		Origine des données	Page
B10	Liste des organismes dans lesquels la collectivité a pris un engagement financier	Ordonnateur	
B11.1	État de ventilation des dépenses liées à la gestion de la crise sanitaire du COVID-19 - Fonctionnement	Ordonnateur	
B11.2	État de ventilation des dépenses liées à la gestion de la crise sanitaire du COVID-19 - Investissement	Ordonnateur	
<i>C. États annexés budgétaires</i>			
C1.1	Équilibre budgétaire	Ordonnateur	
C1.2	Équilibre budgétaire - dépenses	Ordonnateur	
C1.3	Équilibre budgétaire - recettes	Ordonnateur	
C2.1	Situation des autorisations de programme	Ordonnateur	
C2.2	Situation des autorisations d'engagement	Ordonnateur	
C3.1	Impact du budget pour la transition écologique – répartition par nature	Ordonnateur	
C3.2	Impact du budget pour la transition écologique – répartition par fonction	Ordonnateur	
<i>D. Autres éléments d'information</i>			
D1	Liste des services assujettis à la TVA et non érigés en budget annexe	Ordonnateur	
D2	Gestion des fonds européens	Ordonnateur	
D3	Actions de formation des élus	Ordonnateur	
D4	État relatif aux ressources et dépenses de la formation professionnelle des jeunes	Ordonnateur	
D5	Identification des flux croisés	Ordonnateur	
D6.1	États de la répartition de la TEOM – investissement	Ordonnateur	
D6.2	États de la répartition de la TEOM – fonctionnement	Ordonnateur	
D7.1	États des dépenses et recettes des services d'eau et d'assainissement - Fonctionnement	Ordonnateur	
D7.2	États des dépenses et recettes des services d'eau et d'assainissement - Investissement	Ordonnateur	
D8.1	Suivi des opérations au titre du NPNRU – État de synthèse	Ordonnateur	
D8.2	Suivi des opérations au titre du NPNRU – Détail	Ordonnateur	
<b>V. Arrêté et signatures</b>			
A	<a href="#">Arrêté et signatures</a>	Ordonnateur / Comptable	68

<b>I – INFORMATIONS GENERALES ET SYNTHÉTIQUES</b>	<b>I</b>
<b>INFORMATIONS STATISTIQUES, FISCALES ET FINANCIERES</b>	<b>A</b>

Informations statistiques	
	Valeurs
Population totale	3334

Informations fiscales (N-2)	
	Collectivité
Indicateur de ressources fiscales ou potentiel fiscal par habitant (1)	433.98

Ratios de niveau		Valeurs
1	Dépenses réelles de fonctionnement / population	1035.53
2	Recettes réelles de fonctionnement / population	1239.99
3	Dépenses d'équipement brut / population	228.87
4	Encours de dette / population (2)(3)	592.34
5	DGF / population	391.4
Ratios de structure et d'analyse financière		Valeurs
6	Dépenses de personnel / dépenses réelles de fonctionnement	57.32 %
7	Dépenses réelles de fonctionnement et remboursement annuel de la dette en capital / recettes réelles de fonctionnement (4)	89.364 %
8	Taux d'épargne brute (Epargne brute / recettes réelles de fonctionnement) (2) (4)	16.49 %
9	Taux d'épargne nette ( Epargne brute – remboursement annuel de la dette en capital) / recettes réelles de fonctionnement)	16.49 %
10	Ratio d'endettement (Encours de la dette / recettes réelles de fonctionnement) (2) (3) (4)	47.7694 %
11	Capacité de désendettement (encours de dette / épargne brute) (2) (3) (4)	4.491315

(1) A renseigner selon les dispositions législatives et réglementaires applicables à la collectivité. Informations comprises dans la fiche de répartition de la DGF de l'exercice N-1, établie sur la base des informations N-2 (transmise par les services préfectoraux).

(2) Les ratios s'appuyant sur l'encours de la dette se calculent à partir du montant de la dette au 31 décembre N.

(3) L'encours de dette doit comprendre les avances remboursables consenties au titre de l'article 25 de la loi n° 2020-935 du 30 juillet 2020 de finances rectificative pour 2020, portant attribution des avances remboursables sur les recettes fiscales prévues aux articles 1594 A et 1595 du code général des impôts.

(4) Pour les syndicats mixtes, seules ces données sont à renseigner.

<b>I – INFORMATIONS GENERALES ET SYNTHÉTIQUES</b>	<b>I</b>
<b>PRESENTATION GENERALE DU COMPTE FINANCIER – VUE D'ENSEMBLE</b>	<b>B1</b>

<b>Détermination du résultat cumulé à la fin de l'exercice N</b>					
			Investissement	Fonctionnement	Total cumulé
Recettes	Prévision budgétaire totale	A	1 014 257,41	3 411 266,94	4 425 524,35
	Recettes réalisées (1)	B	912 362,38	4 239 741,49	5 152 103,87
	Restes à réaliser	C	290 408,86	0,00	290 408,86
Dépenses	Autorisation budgétaire totale	D	1 143 914,00	3 772 643,00	4 916 557,00
	Dépenses réalisées (1)	E	1 127 627,24	4 238 019,33	5 365 646,57
	Restes à réaliser	F	50 013,62	0,00	50 013,62
Différences entre les titres et les mandats	Solde des réalisations de l'exercice (+/-)	G = B – E	-215 264,86	1 722,16	-213 542,70
Résultats antérieurs reportés	Résultats antérieurs reportés (+/-)	H	129 656,59	361 376,06	491 032,65
Solde (investissement) ou résultat de clôture (fonctionnement)	Excédent /déficit	G + H	-85 608,27	363 098,22	277 489,95
Différence entre les restes à réaliser	Restes à réaliser (+/-)	I = C - F	240 395,24	0,00	240 395,24
Résultat cumulé	Excédent /déficit	G + H + I	154 786,97	363 098,22	517 885,19

(1) Les recettes réalisées et les dépenses réalisées concernent les opérations réelles et les opérations d'ordre

<b>I – INFORMATIONS GÉNÉRALES ET SYNTHÉTIQUES</b>	<b>I</b>
<b>Résultats d'exécution du budget principal et des budgets des services non personnalisés</b>	<b>B2</b>

	Résultat à la clôture de l'exercice précédent : exercice N-1	Part affectée à l'investissement : exercice N	Résultat de l'exercice N	Transfert ou intégration de résultat par opération d'ordre non budgétaire	Résultat de clôture de l'exercice N
<b>I - Budget principal</b>					
Investissement	129 656,59		-215 264,86		-85 608,27
Fonctionnement	361 376,06		1 722,16		363 098,22
<b>TOTAL I</b>	<b>491 032,65</b>		<b>-213 542,70</b>		<b>277 489,95</b>
<b>II - Budgets des services à caractère administratif</b>					
<b>TOTAL II</b>					
<b>III - Budgets des services à caractère industriel et commercial</b>					
36510-SERVICE DES EAUX DE FREVENT					
Investissement	79 606,63		3 007,06		82 613,69
Fonctionnement	364 980,51		39 217,23		404 197,74
Sous-Total	444 587,14		42 224,29		486 811,43
<b>TOTAL III</b>	<b>444 587,14</b>		<b>42 224,29</b>		<b>486 811,43</b>
<b>TOTAL I + II + III</b>	<b>935 619,79</b>		<b>-171 318,41</b>		<b>764 301,38</b>

<b>I – INFORMATIONS GENERALES ET SYNTHÉTIQUES</b>	<b>I</b>
<b>LISTE DES ORGANISMES DE GROUPEMENT AUXQUELS ADHÈRE LA COLLÉCTIVITE</b>	<b>B3.1</b>

Désignation des organismes	Date d'adhésion	Mode de participation (1)	Montant du financement
<b>Syndicats mixtes (article L. 5721-2 du CGCT)</b>			
<b>EPCI</b>			
<b>Autres organismes de regroupement</b>			

(1) Indiquer si le financement est fait par TPZ, TPU, TPU + fiscalité additionnelle ou sans fiscalité propre.



<b>I – INFORMATIONS GENERALES ET SYNTHÉTIQUES</b>	<b>I</b>
<b>LISTE DES ÉTABLISSEMENTS PUBLICS CRÉÉS</b>	<b>B3.2</b>

(1) Il s'agit de recenser les établissements publics créés par la collectivité pour l'exploitation directe d'un service public relevant de sa compétence.

Pour rappel, la collectivité a l'obligation de constituer une régie si le service concerné est de nature industrielle et commerciale (cf. article L. 1412-1 du CGCT) ou la faculté de constituer une régie si le service concerné est de nature administrative et n'est pas de ceux qui, par leur nature ou par la loi, ne peuvent être assurés que par la collectivité elle-même (cf. article L. 1412-2 du CGCT).

Les régies ainsi créées peuvent, au choix de la collectivité, être dotées :

- soit de la personnalité morale et de l'autonomie financière ;
- soit de la seule autonomie financière.

Cependant, il convient de préciser que seules les régies dotées de la personnalité morale et de l'autonomie financière sont dénommées établissement public et doivent être recensées dans cet état.



<b>I – INFORMATIONS GENERALES ET SYNTHÉTIQUES</b>	<b>I</b>
<b>LISTE DES SERVICES INDIVIDUALISÉS DANS UN BUDGET ANNEXE</b>	<b>B3.3</b>

(1) Exemples de catégories : régie à seule autonomie financière, opérations d'aménagement, service social et médico-social.



<b>I – INFORMATIONS GENERALES ET SYNTHÉTIQUES</b>	<b>I</b>
<b>EXECUTION DU BUDGET – RAR DEPENSES</b>	<b>C1</b>

**DETAIL DES RESTES A REALISER N EN DEPENSES (1)**

Chap. / art. (2)	Libellé	Dépenses engagées non mandatées
<b>SECTION D'INVESTISSEMENT – TOTAL</b>		(I) <b>50 013,62</b>
018	RSA	0,00
10	Dotations, fonds divers et réserves	0,00
13	Subventions d'investissement (3)	0,00
16	Emprunts et dettes assimilées	0,00
18	Cpte de liaison : affectation (BA,régie)	0,00
20	Immobilisations incorporelles (sauf le 204)	15 468,00
204	Subventions d'équipement versées (3) (5)	0,00
21	Immobilisations corporelles (3)	34 545,62
22	Immobilisations reçues en affectation (3)	0,00
23	Immobilisations en cours (sauf 2324) (3)	0,00
26	Participations et créances rattachées	0,00
27	Autres immobilisations financières (3)	0,00
45	Chapitres d'opérations pour compte de tiers	0,00
<b>SECTION DE FONCTIONNEMENT – TOTAL</b>		(II) <b>0,00</b>
011	Charges à caractère général (4)	0,00
012	Charges de personnel et frais assimilés (4)	0,00
014	Atténuations de produits	0,00
016	APA	0,00
017	RSA / Régularisations de RMI	0,00
65	Autres charges de gestion courante (4)	0,00
6586	Frais fonctionnement des groupes d'élus	0,00
66	Charges financières	0,00
67	Charges spécifiques (4)	0,00

(1) Il s'agit des restes à réaliser établis conformément à la comptabilité d'engagement annuelle. Ces restes à réaliser seront repris au BP ou au BS N+1.

(2) Suivant le niveau de vote retenu par l'assemblée délibérante.

(3) Hors dépenses imputées au chapitre 018.

(4) Hors dépenses imputées aux chapitres 016 et 017.

(5) Le chapitre 204 « Subventions d'équipement versées » est un chapitre globalisé regroupant les comptes 204 et 2324.

<b>I – INFORMATIONS GENERALES ET SYNTHÉTIQUES</b>	<b>I</b>
<b>EXECUTION DU BUDGET – RAR RECETTES</b>	<b>C2</b>

**DETAIL DES RESTES A REALISER N EN RECETTES (1)**

Chap. / art. (2)	Libellé	Titres restant à émettre
<b>SECTION D'INVESTISSEMENT – TOTAL</b>		(III) <b>290 408,86</b>
018	RSA	0,00
024	Produits des cessions d'immobilisations	0,00
10	Dotations, fonds divers et réserves	0,00
13	Subventions d'investissement (reçues) (3)	290 408,86
16	Emprunts et dettes assimilées	0,00
18	Cpte de liaison : affectation (BA,régie)	0,00
20	Immobilisations incorporelles (sauf 204) (3)	0,00
204	Subventions d'équipement versées (3) (5)	0,00
21	Immobilisations corporelles (3)	0,00
22	Immobilisations reçues en affectation (3)	0,00
23	Immobilisations en cours (sauf 2324) (3)	0,00
26	Participations et créances rattachées	0,00
27	Autres immobilisations financières (3)	0,00
45	Chapitres d'opérations pour compte de tiers	0,00
<b>SECTION DE FONCTIONNEMENT – TOTAL</b>		(IV) <b>0,00</b>
70	Prod. services, domaine, ventes diverses	0,00
73	Impôts et taxes	0,00
731	Fiscalité locale	0,00
74	Dotations et participations (4)	0,00
75	Autres produits de gestion courante (4)	0,00
013	Atténuations de charges (4)	0,00
016	APA	0,00
017	RSA / Régularisations de RMI	0,00
76	Produits financiers	0,00
77	Produits spécifiques (4)	0,00

(1) Il s'agit des restes à réaliser établis conformément à la comptabilité d'engagement annuelle. Ces restes à réaliser seront repris au BP ou au BS N+1.

(2) Suivant le niveau de vote retenu par l'assemblée délibérante.

(3) Hors recettes imputées au chapitre 018.

(4) Hors recettes imputées aux chapitres 016 et 017.

(5) Le chapitre 204 « Subventions d'équipement versées » est un chapitre globalisé regroupant les comptes 204 et 2324.

I – INFORMATIONS GÉNÉRALES ET SYNTHÉTIQUES			I
Bilan synthétique (en milliers d'euros)			D
ACTIF NET (1)	Total	FONDS PROPRES ET PASSIF	Total
<b>ACTIF IMMOBILISÉ</b>		<b>FONDS PROPRES</b>	
<b>Immobilisations incorporelles (nettes)</b>		Apports et subventions d'investissement	11 051,97
Subventions d'investissement versées	703,25	Neutralisations et régularisations	-666,04
Autres immobilisations incorporelles	137,74	Réserves	14 053,86
<b>Immobilisations corporelles (nettes)</b>		Report à nouveau	361,38
Terrains	1 042,81	Résultat de l'exercice	1,72
Constructions	11 067,60	Droits du concédant, de l'affermant, de l'affectant et du remettant	1 338,32
Réseaux et installations de voirie	7 966,81	<b>TOTAL FONDS PROPRES (I)</b>	<b>26 141,20</b>
Réseaux divers	2 180,31	<b>PASSIF</b>	
Installations techniques, agencements et matériel	76,93	<b>TOTAL PROVISIONS POUR RISQUES ET CHARGES (1)</b>	<b>3,00</b>
Immobilisations mises en concessions ou affermées		<b>DETTES FINANCIÈRES</b>	
Autres	261,33	Emprunts obligataires	
<b>Immobilisations corporelles en cours</b>		Emprunts souscrits auprès des établissements de crédit	1 997,04
<b>Droits de retour relatifs aux biens mis à disposition ou affectés</b>	<b>4 402,67</b>	Dettes financières et autres emprunts	0,89
<b>Immobilisations financières (nettes)</b>		<b>TOTAL DETTES FINANCIÈRES (2)</b>	<b>1 997,93</b>
<b>TOTAL ACTIF IMMOBILISÉ (I)</b>	<b>27 839,45</b>	<b>DETTES NON FINANCIÈRES</b>	
<b>ACTIF CIRCULANT</b>		Dettes fournisseurs et comptes rattachés	33,00
Stocks		Autres dettes non financières	490,54
Créances	31,45	Produits constatés d'avance	
Charges constatées d'avance		<b>TOTAL DETTES NON FINANCIÈRES (3)</b>	<b>523,54</b>
Trésorerie	794,76	<b>TOTAL TRÉSORERIE (4)</b>	
<b>TOTAL ACTIF CIRCULANT (II)</b>	<b>826,22</b>	<b>TOTAL PASSIF (II) = (1+2+3+4)</b>	<b>2 524,47</b>
Comptes de régularisation (III)		Comptes de régularisation (III)	
Écarts de conversion actif (IV)		Écarts de conversion passif (IV)	
<b>TOTAL GÉNÉRAL (I + II + III + IV)</b>	<b>28 665,67</b>	<b>TOTAL GÉNÉRAL (I + II + III + IV)</b>	<b>28 665,67</b>

[1] Déduction faite des amortissements et des dépréciations

<b>I – INFORMATIONS GÉNÉRALES ET SYNTHÉTIQUES</b>	<b>I</b>
<b>Compte de résultat synthétique (en milliers d'euros)</b>	<b>E</b>

POSTES	Exercice N	Exercice N-1
<b>PRODUITS DE FONCTIONNEMENT</b>		
<b>PRODUITS SANS CONTREPARTIE DIRECTE (ou subventions et produits assimilés)</b>		
Dotations de l'état	1 309,71	1 304,18
Participations	277,96	123,28
Compensations, autres attributions et autres participations	129,32	162,01
Dons et legs		
Impôts et taxes	1 714,11	1 669,03
<b>PRODUITS AVEC CONTREPARTIE DIRECTE</b>		
Ventes de biens ou prestations de services	61,68	48,70
Produits des cessions d'actifs	511,14	7,15
Autres produits de gestion	49,21	56,15
Production stockée et immobilisée		
<b>AUTRES PRODUITS</b>		
Reprises sur amortissement, dépréciations, provisions et transferts de charges		
Reprises du financement rattaché à un actif		
Neutralisation des amortissements, dépréciations et provisions		
Neutralisation des moins-values de cession	105,61	
<b>TOTAL PRODUITS DE FONCTIONNEMENT(I)</b>	<b>4 158,73</b>	<b>3 370,51</b>
<b>CHARGES DE FONCTIONNEMENT</b>		
Achats et charges externes	922,47	763,92
Charges de personnel	1 858,50	1 839,15
Indemnités des élus (et membres du CESR)	104,32	93,47
Autres charges de fonctionnement (dont pertes sur créances irrécouvrables)	11,10	12,83
Impôts et taxes	59,14	59,41
Dotations aux amortissements, dépréciations, provisions	172,89	192,61
Valeurs nettes comptables des éléments d'actifs cédés	616,74	2,92
Neutralisation des dépréciations et provisions		
Neutralisation des plus-values de cession		4,23
<b>TOTAL CHARGES DE FONCTIONNEMENT (II)</b>	<b>3 745,17</b>	<b>2 968,53</b>

<b>I – INFORMATIONS GÉNÉRALES ET SYNTHÉTIQUES</b>	<b>I</b>
<b>Compte de résultat synthétique (en milliers d'euros)</b>	<b>E</b>

POSTES	Exercice N	Exercice N-1
<b>CHARGES D'INTERVENTION</b>		
Dispositifs d'intervention pour compte propre	327,05	337,70
Autres charges	44,20	44,20
<b>TOTAL CHARGES D'INTERVENTION (III)</b>	<b>371,25</b>	<b>381,90</b>
<b>PRODUITS (ou CHARGES) NETS DE L'ACTIVITE (IV = I - II - III)</b>	<b>42,31</b>	<b>20,07</b>
<b>TOTAL PRODUITS FINANCIERS (V)</b>		
<b>TOTAL CHARGES FINANCIERES (VI)</b>	<b>40,59</b>	<b>45,92</b>
<b>PRODUITS (ou CHARGES) FINANCIERS NETS (VII = V - VI)</b>	<b>-40,59</b>	<b>-45,92</b>
<b>RESULTAT DE L'EXERCICE (VIII = IV + VII )</b>	<b>1,72</b>	<b>-25,84</b>

<b>I – INFORMATIONS GÉNÉRALES ET SYNTHÉTIQUES</b>	<b>I</b>
<b>TAUX DES CONTRIBUTIONS ET PRODUITS AFFÉRENTS EN N</b>	<b>F</b>

Libellés	Taux, coefficient ou forfait appliqués par décision de l'assemblée délibérante (% , unité ou €)	Variation du taux / N-1 (%)	Produit N	Variation du produit / N-1 (%)
<b>Part régionale des ressources</b>				
TICPE (part définie à l'art. 265 du code des douanes)	SP	0,00	0,00	0,00
	Gazole	0,00	0,00	0,00
TICPE (majoration définie à l'art. 265 A bis du code des douanes)	SP	0,00	0,00	0,00
	Gazole	0,00	0,00	0,00
Taxe sur les permis de conduire		0,00	0,00	0,00
Taxe sur les certificats d'immatriculation des véhicules		0,00	0,00	0,00
Taxe spéciale de consommation de produits pétroliers (1)		0,00	0,00	0,00
Taxe sur le transport public aérien et maritime (1)		0,00	0,00	0,00
Taxe relative à l'octroi de mer (1)		0,00	0,00	0,00
Droits assimilés au droit d'octroi de mer auxquels sont soumis les rhums et spiritueux (1)		0,00	0,00	0,00
<b>Part départementale des ressources</b>				
Taxe d'aménagement		0,00	0,00	0,00
Taxe de publicité foncière et droit d'enregistrement		0,00	0,00	0,00
Taxe sur la consommation finale d'électricité		0,00	0,00	0,00
Taxe sur les remontées mécaniques des zones de montagne		0,00	0,00	0,00
<b>Part communale des ressources</b>				
TFPB		49,91 0	0,00	1 235 273,00
TFPNB		48,38 0	0,00	44 655,00
CFE		0,00 0	0,00	0,00
Taxe d'habitation sur les résidences secondaires		27,27 0	0,00	23 289,00
<b>TOTAL</b>				<b>1 303 217,00</b>
				<b>0,02</b>

(1) Taxes perçues par les collectivités d'Outre-mer.

(2) Détailler les taxes pour lesquelles la collectivité a un pouvoir de modulation.

<b>II – EXECUTION BUDGETAIRE</b>	<b>II</b>
<b>MODALITES DE VOTE DU BUDGET</b>	<b>A</b>

I – L'assemblée délibérante a voté le budget :

- au niveau du chapitre (1) pour la section d'investissement ;
- au niveau du chapitre (1) pour la section de fonctionnement ;
- sans (2) vote formel sur les chapitres « opérations d'équipement » ;
- sans (2) vote formel sur chacun des chapitres.

La liste des articles spécialisés sur lesquels l'ordonnateur ne peut procéder à des virements d'article à article est la suivante :

II – En l'absence de mention au paragraphe I ci-dessus, le budget est réputé voté par chapitre, sans vote formel sur chacun des chapitres, en fonctionnement, et en investissement sans vote formel pour les chapitres « opération d'équipement ».

III – Conformément à l'article L. 5217-10-6 du CGCT, l'assemblée délibérante autorise le président à opérer des virements de crédits de paiement de chapitre à chapitre, à l'exclusion des crédits relatifs aux dépenses de personnel, dans les limites suivantes (3) :

- Fonctionnement : 7.5%
- Investissement : 7.5%

IV – En l'absence de mention au paragraphe III ci-dessus, le président est réputé ne pas avoir reçu l'autorisation de l'assemblée délibérante de pratiquer des virements de crédits de paiement de chapitre à chapitre.

V – Les provisions sont semi-budgétaires (4).

(1) A compléter par « du chapitre » ou « de l'article ».

(2) Indiquer « avec » ou « sans » vote formel.

(3) Au maximum dans la limite de 7.5 % des dépenses réelles de chaque section.

(4) A compléter par un seul des deux choix suivants, selon les dispositions législatives et réglementaires applicables à la collectivité :

- semi budgétaire ;

- budgétaire par délibération N°... du ...

<b>II – EXECUTION BUDGETAIRE</b>	<b>II</b>
<b>DEPENSES D'INVESTISSEMENT – VUE D'ENSEMBLE</b>	<b>A1.1</b>

Chapitre	Intitulé	Prévisions (a) (BP + DM + RAR N-1)	Réalizations (mandats émis) (b)	Taux de réalisation (b/a)	Restes à réaliser au 31 /12 (1)
018	RSA	0,00	0,00	0,00	0,00
20	Immobilisations incorporelles (sauf 204)	112 783,67	93 795,67	83,16	15 468,00
204	Subventions d'équipement versées (6)	0,00	0,00	0,00	0,00
21	Immobilisations corporelles	405 277,91	366 860,97	90,52	34 545,62
22	Immobilisations reçues en affectation	0,00	0,00	0,00	0,00
23	Immobilisations en cours	313 856,00	302 397,46	96,35	0,00
	Total des opérations d'équipement (2)	0,00	0,00	0,00	0,00
<b>Total des dépenses d'équipement</b>		<b>831 917,58</b>	<b>763 054,10</b>	<b>91,72</b>	<b>50 013,62</b>
10	Dotations, fonds divers et réserves	0,00	0,00	0,00	0,00
13	Subventions d'investissement	0,00	0,00	0,00	0,00
16	Emprunts et dettes assimilées (sauf 1688 non budgétaire)	242 859,57	241 959,57	99,63	0,00
18	Cpte de liaison : affectation (BA,régie)	0,00	0,00	0,00	0,00
26	Participations et créances rattachées	0,00	0,00	0,00	0,00
27	Autres immobilisations financières	0,00	0,00	0,00	0,00
<b>Total des dépenses financières</b>		<b>242 859,57</b>	<b>241 959,57</b>	<b>99,63</b>	<b>0,00</b>
45	Chapitres d'opérations pour compte de tiers (3)	0,00	0,00	0,00	0,00
<b>Total des dépenses réelles d'investissement</b>		<b>1 074 777,15</b>	<b>1 005 013,67</b>	<b>93,51</b>	<b>50 013,62</b>
040	Opérations ordre transf. entre sections (4)	0,00	105 605,05	0,00	0,00
041	Opérations patrimoniales (5)	69 136,85	17 008,52	24,60	0,00
<b>Total des dépenses d'ordre en investissement</b>		<b>69 136,85</b>	<b>122 613,57</b>	<b>177,35</b>	<b>0,00</b>
<b>Total des dépenses d'investissement de l'exercice</b>		<b>1 143 914,00</b>	<b>1 127 627,24</b>	<b>98,58</b>	<b>50 013,62</b>
<b>001 Solde d'exécution négatif reporté</b>		<b>0,00</b>			
<b>Total des dépenses de la section d'investissement</b>		<b>1 143 914,00</b>	<b>1 127 627,24</b>		<b>50 013,62</b>

(1) Dépenses engagées non mandatées.

(2) Voir l'état II-C1.1 pour le détail des opérations d'équipement.

(3) Voir l'état IV-B5 pour le détail des opérations pour compte de tiers.

(4) DI 040 = RF 042

(5) DI 041 = RI 041

(6) Le chapitre 204 est un chapitre globalisé qui inclut le 204 et le 2324.

<b>II – EXECUTION BUDGETAIRE</b>	<b>II</b>
<b>RECETTES D'INVESTISSEMENT – VUE D'ENSEMBLE</b>	<b>A1.2</b>

Chapitre	Intitulé	Prévisions (a) (BP + DM + RAR N-1)	Réalizations (titres émis) (b)	Taux de réalisation (b/a)	Restes à réaliser au 31 /12 (1)
018	RSA	0,00	0,00	0,00	0,00
13	Subventions d'investissement	142 510,00	76 833,48	53,91	290 408,86
16	Emprunts et dettes assimilées	900,00	0,00	0,00	0,00
20	Immobilisations incorporelles (sauf 204)	0,00	0,00	0,00	0,00
204	Subventions d'équipement versées(8)	0,00	0,00	0,00	0,00
21	Immobilisations corporelles	0,00	0,00	0,00	0,00
22	Immobilisations reçues en affectation	0,00	0,00	0,00	0,00
23	Immobilisations en cours	0,00	0,00	0,00	0,00
10	Dotations, fonds divers et réserves	30 710,56	32 973,15	107,37	0,00
18	Cpte de liaison : affectation (BA,régie)	0,00	0,00	0,00	0,00
26	Participations et créances rattachées	0,00	0,00	0,00	0,00
27	Autres immobilisations financières	0,00	0,00	0,00	0,00
024	Produits des cessions d'immobilisations	511 000,00			
45	Chapitres d'opérations pour compte de tiers (2)	0,00	0,00	0,00	0,00
<b>Total des recettes réelles d'investissement</b>		<b>685 120,56</b>	<b>109 806,63</b>	<b>16,03</b>	<b>290 408,86</b>
021	Virement de la section de fonctionnement (3)	60 000,00			
040	Opérations ordre transf. entre sections (4) (5) (6)	200 000,00	785 547,23	392,77	0,00
041	Opérations patrimoniales (7)	69 136,85	17 008,52	24,60	0,00
<b>Total des recettes d'ordre en investissement</b>		<b>329 136,85</b>	<b>802 555,75</b>	<b>243,84</b>	<b>0,00</b>
<b>Total des recettes d'investissement de l'exercice</b>		<b>1 014 257,41</b>	<b>912 362,38</b>	<b>89,95</b>	<b>290 408,86</b>
<b>001 Solde d'exécution positif reporté</b>		<b>129 656,59</b>			
<b>Total des recettes de la section d'investissement</b>		<b>1 143 914,00</b>	<b>912 362,38</b>		<b>290 408,86</b>

(1) Recettes justifiées non titrées.

(2) Voir l'état IV-B5 pour le détail des opérations pour compte de tiers.

(3) Pour mémoire, crédits ouverts au budget mais ne faisant pas l'objet d'émission de titres (opérations sans réalisation).

(4) DI 040 = RF 042

(5) Les comptes 15, 29, 39, 49 et 59 peuvent figurer dans le détail du chapitre si la collectivité a opté pour le régime des provisions budgétaires, conformément aux dispositions législatives et réglementaires applicables.

(6) Aucune prévision budgétaire ne doit figurer à l'article 192 (cf. chapitre 024 « produit des cessions d'immobilisations »).

(7) DI 041 = RI 041

(8) Le chapitre 204 est un chapitre globalisé qui inclut le 204 et le 2324

<b>II – EXECUTION BUDGETAIRE</b>	<b>II</b>
<b>DEPENSES DE FONCTIONNEMENT – VUE D'ENSEMBLE</b>	<b>A2.1</b>

Chapitre	Intitulé	Prévisions (a) (BP + DM + RAR N-1)	Réalizations Mandats émis	Rattachements (c)	Total réalisations (d = b+c)	Taux de réalisation (d/a)	Restes à réaliser au 31/12 (1)
011	Charges à caractère général (3)	960 945,00	941 698,76	333,00	942 031,76	98,03	0,00
012	Charges de personnel et frais assimilés (3)	1 980 000,00	1 978 923,20	0,00	1 978 923,20	99,95	0,00
014	Atténuations de produits	1 000,00	173,00	0,00	173,00	17,30	0,00
016	APA	0,00	0,00	0,00	0,00	0,00	0,00
017	RSA / Régularisations de RMI	0,00	0,00	0,00	0,00	0,00	0,00
65	Autres charges de gestion courante (sauf 6586)	525 048,00	486 620,03	0,00	486 620,03	92,68	0,00
6586	Frais fonctionnement des groupes d'élus	0,00	0,00	0,00	0,00	0,00	0,00
<b>Total des dépenses de gestion des services</b>		<b>3 466 993,00</b>	<b>3 407 414,99</b>	<b>333,00</b>	<b>3 407 747,99</b>	<b>98,29</b>	<b>0,00</b>
66	Charges financières	40 600,00	18 405,52	22 184,76	40 590,28	99,98	0,00
67	Charges spécifiques	50,00	46,83	0,00	46,83	93,66	0,00
68	Dotations aux provisions, dépréciations (semi-budgétaires)	5 000,00	4 087,00	0,00	4 087,00	81,74	0,00
<b>Total des dépenses réelles et mixtes</b>		<b>3 512 643,00</b>	<b>3 429 954,34</b>	<b>22 517,76</b>	<b>3 452 472,10</b>	<b>98,29</b>	<b>0,00</b>
023	<i>Virement à la section d'investissement</i>	<i>60 000,00</i>					
042	<i>Opérations ordre transf. entre sections (2)</i>	<i>200 000,00</i>	<i>785 547,23</i>	<i>0,00</i>	<i>785 547,23</i>	<i>392,77</i>	<i>0,00</i>
043	<i>Opérations ordre intérieur de la section</i>	<i>0,00</i>	<i>0,00</i>	<i>0,00</i>	<i>0,00</i>	<i>0,00</i>	<i>0,00</i>
<b>Total des dépenses d'ordre de fonctionnement (3)</b>		<b>260 000,00</b>	<b>785 547,23</b>	<b>0,00</b>	<b>785 547,23</b>	<b>302,13</b>	<b>0,00</b>
<b>Total des dépenses de fonctionnement de l'exercice</b>		<b>3 772 643,00</b>	<b>4 215 501,57</b>	<b>22 517,76</b>	<b>4 238 019,33</b>	<b>112,34</b>	<b>0,00</b>
<b>002 Déficit de fonctionnement reporté de N-1</b>		<b>0,00</b>					
<b>Total des dépenses de la section de fonctionnement</b>		<b>3 772 643,00</b>	<b>4 215 501,57</b>	<b>22 517,76</b>	<b>4 238 019,33</b>		<b>0,00</b>

(1) Dépenses engagées non mandatées.

(2) Les comptes 68 peuvent figurer dans le détail du chapitre si la collectivité a opté pour le régime des provisions budgétaires, conformément aux dispositions législatives et réglementaires applicables.

(3) DF 042 = RI 040 ; DF 043 = RF 043



<b>II – EXECUTION BUDGETAIRE</b>	<b>II</b>
<b>RECETTES DE FONCTIONNEMENT – VUE D’ENSEMBLE</b>	<b>A2.2</b>

Chapitre	Intitulé	Prévisions (a) (BP + DM + RAR N-1)	Réalizations Titres émis (b)	Rattachements (c)	Total réalisations (d = b+c)	Taux de réalisation (d/a)	Restes à réaliser au 31 /12 (1)
013	Atténuations de charges	74 499,94	78 275,80	2 561,98	80 837,78	108,51	0,00
016	APA	0,00	0,00	0,00	0,00	0,00	0,00
017	RSA / Régularisations de RMI	0,00	0,00	0,00	0,00	0,00	0,00
70	Prod. services, domaine, ventes diverses	54 100,00	61 675,78	0,00	61 675,78	114,00	0,00
73	Impôts et taxes (sauf 731)	79 042,00	77 229,27	0,00	77 229,27	97,71	0,00
731	Fiscalité locale	1 599 567,00	1 637 050,62	0,00	1 637 050,62	102,34	0,00
74	Dotations et participations	1 557 058,00	1 716 995,69	0,00	1 716 995,69	110,27	0,00
75	Autres produits de gestion courante	46 500,00	47 488,44	0,00	47 488,44	102,13	0,00
<b>Total des recettes de gestion des services</b>		<b>3 410 766,94</b>	<b>3 618 715,60</b>	<b>2 561,98</b>	<b>3 621 277,58</b>	<b>106,17</b>	<b>0,00</b>
76	Produits financiers	0,00	0,00	0,00	0,00	0,00	0,00
77	Produits spécifiques	500,00	512 858,86	0,00	512 858,86	102 571,77	0,00
78	Reprises amort., dépréciations, prov. (semi-budgétaires)	0,00	0,00	0,00	0,00	0,00	0,00
<b>Total des recettes réelles et mixtes</b>		<b>3 411 266,94</b>	<b>4 131 574,46</b>	<b>2 561,98</b>	<b>4 134 136,44</b>	<b>121,19</b>	<b>0,00</b>
042	<i>Opérations ordre transf. entre sections (2)</i>	<i>0,00</i>	<i>105 605,05</i>	<i>0,00</i>	<i>105 605,05</i>	<i>0,00</i>	<i>0,00</i>
043	<i>Opérations ordre intérieur de la section</i>	<i>0,00</i>	<i>0,00</i>	<i>0,00</i>	<i>0,00</i>	<i>0,00</i>	<i>0,00</i>
<b>Total des recettes d'ordre (3)</b>		<b>0,00</b>	<b>105 605,05</b>	<b>0,00</b>	<b>105 605,05</b>	<b>0,00</b>	<b>0,00</b>
<b>Total des recettes de fonctionnement de l'exercice</b>		<b>3 411 266,94</b>	<b>4 237 179,51</b>	<b>2 561,98</b>	<b>4 239 741,49</b>	<b>124,29</b>	<b>0,00</b>
<b>002 Excédent de fonctionnement reporté de N-1</b>		<b>361 376,06</b>					
<b>Total des recettes de la section de fonctionnement</b>		<b>3 772 643,00</b>	<b>4 237 179,51</b>	<b>2 561,98</b>	<b>4 239 741,49</b>		<b>0,00</b>

(1) Recettes justifiées non titrées.

(2) Les comptes 78 peuvent figurer dans le détail du chapitre si la collectivité a opté pour le régime des provisions budgétaires, conformément aux dispositions législatives et réglementaires applicables.

(3) RF 042 = DI 040

II - EXÉCUTION BUDGÉTAIRE						II
Dépenses d'investissement - Vue détaillée						B1

Chapitre / Article	Intitulé	Prévisions (a)	Émissions (b)	Annulations (c)	Réalisations nettes (d=b-c)	Solde prévisions / réalisations (a-d)
total chapitre 018	RSA					
2031	Frais d'études		79 898,47		79 898,47	
2051	Concessions et droits similaires		13 897,20		13 897,20	
total chapitre 20	Immobilisations incorporelles (sauf 204)	112 783,67	93 795,67		93 795,67	18 988,00
total chapitre 204	Subventions d'équipement versées					
2128	Autres agencements et aménagements		113 968,43		113 968,43	
21312	Bâtiments scolaires		52 909,26		52 909,26	
21314	Bâtiments culturels et sportifs		57 278,17		57 278,17	
21351	Bâtiments publics		12 396,46		12 396,46	
2151	Réseaux de voirie		41 958,72		41 958,72	
21568	Autre matériel et outillage d'incendie et de défense civile		14 020,50		14 020,50	
2158	Autres installations, matériel et outillage techniques		8 565,92		8 565,92	
21828	Autres matériels de transport		37 081,46		37 081,46	
21838	Autre matériel informatique		1 976,30		1 976,30	
21841	Matériel de bureau et mobilier scolaires		7 376,45		7 376,45	
21848	Autres matériels de bureau et mobiliers		5 475,78		5 475,78	
2188	Autres		13 853,52		13 853,52	
total chapitre 21	Immobilisations corporelles	405 277,91	366 860,97		366 860,97	38 416,94
total chapitre 22	Immobilisations reçues en affectation					
2312	Agencements et aménagements de terrains		77 451,78		77 451,78	
2318	Autres immobilisations corporelles		224 945,68		224 945,68	
total chapitre 23	Immobilisations en cours (sauf 2324)	313 856,00	302 397,46		302 397,46	11 458,54
<b>Total des dépenses d'équipement</b>		<b>831 917,58</b>	<b>763 054,10</b>		<b>763 054,10</b>	<b>68 863,48</b>
total chapitre 10	Dotations, fonds divers et réserves					
total chapitre 13	Subventions d'investissement					

II - EXÉCUTION BUDGÉTAIRE						II
Dépenses d'investissement - Vue détaillée						B1

Chapitre / Article	Intitulé	Prévisions (a)	Émissions (b)	Annulations (c)	Réalisations nettes (d=b-c)	Solde prévisions / réalisations (a-d)
1641	Emprunts en euros		241 959,57		241 959,57	
total chapitre 16	Emprunts et dettes assimilées (sauf 1688 non budgétaire)	242 859,57	241 959,57		241 959,57	900,00
total chapitre 18	Compte de liaison : affectation (budgets annexes - régies non personnalisées)					
total chapitre 26	Participations et créances rattachées à des participations					
total chapitre 27	Autres immobilisations financières					
<b>Total des dépenses financières</b>		<b>242 859,57</b>	<b>241 959,57</b>		<b>241 959,57</b>	<b>900,00</b>
total	Chapitres d'opérations pour compte de tiers					
<b>Total des dépenses réelles d'investissement</b>		<b>1 074 777,15</b>	<b>1 005 013,67</b>		<b>1 005 013,67</b>	<b>69 763,48</b>
192	Plus ou moins-values sur cessions d'immobilisations		105 605,05		105 605,05	
total chapitre 040	Opérations d'ordre de transferts entre sections	105 605,05	105 605,05		105 605,05	
204413	Projets d'infrastructures d'intérêt national		17 008,52		17 008,52	
total chapitre 041	Opérations patrimoniales	69 136,85	17 008,52		17 008,52	52 128,33
<b>Total des dépenses d'ordre en investissement</b>		<b>174 741,90</b>	<b>122 613,57</b>		<b>122 613,57</b>	<b>52 128,33</b>
<b>Total des dépenses d'investissement de l'exercice</b>		<b>1 249 519,05</b>	<b>1 127 627,24</b>		<b>1 127 627,24</b>	<b>121 891,81</b>
<b>001 Solde d'exécution de la section d'investissement reporté</b>						
<b>Total des dépenses de la section d'investissement</b>		<b>1 249 519,05</b>	<b>1 127 627,24</b>		<b>1 127 627,24</b>	<b>121 891,81</b>

II - EXÉCUTION BUDGÉTAIRE						II
Recettes d'investissement - Vue détaillée						B2

Chapitre / Article	Intitulé	Prévisions (a)	Émissions (b)	Annulations (c)	Réalisations nettes (d=b-c)	Solde prévisions / réalisations (a-d)
total chapitre 018	RSA					
13461	Dotation d'équipement des territoires ruraux		12 849,48		12 849,48	
13462	Dotation de soutien à l'investissement local		13 984,00		13 984,00	
1382	Régions		50 000,00		50 000,00	
total chapitre 13	Subventions d'investissement	142 510,00	76 833,48		76 833,48	65 676,52
total chapitre 16	Emprunts et dettes assimilées	900,00				900,00
total chapitre 20	Immobilisations incorporelles (sauf 204)					
total chapitre 204	Subventions d'équipement versées					
total chapitre 21	Immobilisations corporelles					
total chapitre 22	Immobilisations reçues en affectation					
total chapitre 23	Immobilisations en cours (sauf 2324)					
10222	F.C.T.V.A.		32 623,95		32 623,95	
10226	Taxe d'aménagement		349,20		349,20	
total chapitre 10	Dotations, fonds divers et réserves	30 710,56	32 973,15		32 973,15	-2 262,59
total chapitre 18	Compte de liaison : affectation (budgets annexes - régies non personnalisées)					
total chapitre 26	Participations et créances rattachées à des participations					
total chapitre 27	Autres immobilisations financières					
total chapitre 024	Produits des cessions d'immobilisations	-135,00				
total	Chapitres d'opérations pour compte de tiers					
<b>Total des recettes réelles d'investissement</b>		<b>173 985,56</b>	<b>109 806,63</b>		<b>109 806,63</b>	<b>64 178,93</b>
total chapitre 021	Virement de la section de fonctionnement	60 000,00				
2115	Terrains bâtis		6,04		6,04	
21312	Bâtiments scolaires		286,34		286,34	
21318	Autres bâtiments publics		5 130,83		5 130,83	
21321	Immeubles de rapport		502 757,14		502 757,14	

<b>II - EXÉCUTION BUDGÉTAIRE</b>	<b>II</b>
<b>Recettes d'investissement - Vue détaillée</b>	<b>B2</b>

Chapitre / Article	Intitulé	Prévisions (a)	Émissions (b)	Annulations (c)	Réalisations nettes (d=b-c)	Solde prévisions / réalisations (a-d)
2138	Autres constructions		105 090,69		105 090,69	
2188	Autres		3 469,01		3 469,01	
28031	Frais d'études		5 377,38		5 377,38	
28041513	Projets d'infrastructures d'intérêt national		3 333,33		3 333,33	
2804412	Bâtiments et installations		24 199,63		24 199,63	
2804413	Projets d'infrastructures d'intérêt national		141,74		141,74	
2804423	Projets d'infrastructures d'intérêt national		2 988,35		2 988,35	
2805	Concessions, brevets, licences, droits et valeurs similaires		12 103,14		12 103,14	
28121	Plantations d'arbres et d'arbustes		1 206,00		1 206,00	
28128	Autres agencements et aménagements		1 929,67		1 929,67	
281321	Immeubles de rapport		21 735,49		21 735,49	
281561	Matériel roulant		3 686,28		3 686,28	
281568	Autre matériel et outillage d'incendie et de défense civile		2 389,27		2 389,27	
2815731	Matériel roulant		21 210,70		21 210,70	
28158	Autres installations, matériel et outillage techniques		9 233,18		9 233,18	
281831	Matériel informatique scolaire		9 515,04		9 515,04	
281838	Autre matériel informatique		1 567,28		1 567,28	
281841	Matériel de bureau et mobilier scolaires		1 275,05		1 275,05	
281848	Autres matériels de bureau et mobiliers		5 709,95		5 709,95	
28188	Autres		41 205,70		41 205,70	
total chapitre 040	Opérations d'ordre de transferts entre sections	816 740,05	785 547,23		785 547,23	31 192,82
2111	Terrains nus		17 008,52		17 008,52	
total chapitre 041	Opérations patrimoniales	69 136,85	17 008,52		17 008,52	52 128,33
<b>Total des recettes d'ordre en investissement</b>		<b>945 876,90</b>	<b>802 555,75</b>		<b>802 555,75</b>	<b>143 321,15</b>

<b>II - EXÉCUTION BUDGÉTAIRE</b>	<b>II</b>
<b>Recettes d'investissement - Vue détaillée</b>	<b>B2</b>

Chapitre / Article	Intitulé	Prévisions (a)	Émissions (b)	Annulations (c)	Réalisations nettes (d=b-c)	Solde prévisions / réalisations (a-d)
<b>Total des recettes d'investissement de l'exercice</b>		1 119 862,46	912 362,38		912 362,38	207 500,08
<b>001 Solde d'exécution de la section d'investissement reporté</b>		129 656,59				
<b>Total des recettes de la section d'investissement</b>		1 249 519,05	912 362,38		912 362,38	337 156,67



<b>II – EXECUTION BUDGETAIRE</b>	<b>II</b>
<b>OPERATIONS D'EQUIPEMENT – DETAIL DES CHAPITRES ET ARTICLES</b>	<b>C1</b>

Cet état ne contient pas d'information.



<b>II - EXÉCUTION BUDGÉTAIRE</b>	<b>II</b>
<b>Dépenses de fonctionnement - Vue détaillée</b>	<b>D1</b>

Chapitre / Article	Intitulé	Prévisions (a)	Émissions (b)	Annulations (c)	Réalisations nettes (d=b-c)	Solde prévisions / réalisations (a-d)
6042	Achats de prestations de services (autres que terrains à aménager)		60 494,45		60 494,45	
60611	Eau et assainissement		14 895,97	2 250,98	12 644,99	
60612	Énergie - Électricité		79 592,64		79 592,64	
60613	Chauffage urbain		51 528,10		51 528,10	
60621	Combustibles		30 884,55		30 884,55	
60622	Carburants		8 472,37		8 472,37	
60623	Alimentation		1 918,40		1 918,40	
60624	Produits de traitement		681,60		681,60	
60628	Autres fournitures non stockées		781,22		781,22	
60631	Fournitures d'entretien		34 573,67		34 573,67	
60632	Fournitures de petit équipement		10 194,53		10 194,53	
60633	Fournitures de voirie		3 240,38		3 240,38	
60636	Habillement et Vêtements de travail		6 606,53		6 606,53	
6064	Fournitures administratives		17 634,70		17 634,70	
60668	Autres produits pharmaceutiques		502,41		502,41	
6067	Fournitures scolaires		12 321,80		12 321,80	
6068	Autres matières et fournitures.		4 131,45		4 131,45	
611	Contrats de prestations de services		5 100,00		5 100,00	
61351	Matériel roulant		1 417,35		1 417,35	
61358	Autres		74 498,17		74 498,17	
615221	Bâtiments publics		28 591,49	516,00	28 075,49	
615231	Voiries		55 166,80		55 166,80	
615232	Réseaux		9 408,37		9 408,37	
61524	Bois et forêts		24 219,00		24 219,00	
61551	Matériel roulant		17 937,10		17 937,10	
61558	Autres biens mobiliers		20 555,35		20 555,35	

II - EXÉCUTION BUDGÉTAIRE						II
Dépenses de fonctionnement - Vue détaillée						D1

Chapitre / Article	Intitulé	Prévisions (a)	Émissions (b)	Annulations (c)	Réalisations nettes (d=b-c)	Solde prévisions / réalisations (a-d)
6156	Maintenance		18 939,16		18 939,16	
6161	Multirisques		41 556,68		41 556,68	
617	Études et recherches		42 960,00		42 960,00	
6182	Documentation générale et technique		10 329,81		10 329,81	
6184	Versements à des organismes de formation		15 035,00		15 035,00	
6188	Autres frais divers		31 299,89		31 299,89	
62261	Honoraires médicaux et paramédicaux		560,96		560,96	
62268	Autres honoraires, conseils...		7 476,91		7 476,91	
6231	Annonces et insertions		1 464,00		1 464,00	
6232	Fêtes et cérémonies		65 951,05		65 951,05	
6234	Réceptions		715,81		715,81	
6236	Catalogues et imprimés		6 491,00		6 491,00	
6247	Transports collectifs du personnel		1 057,00		1 057,00	
6251	Voyages, déplacements et missions		3 690,05		3 690,05	
6261	Frais d'affranchissement		4 011,64		4 011,64	
6262	Frais de télécommunications		21 139,08	54,35	21 084,73	
627	Services bancaires et assimilés.		152,03		152,03	
6281	Concours divers (cotisations...)		2 400,15		2 400,15	
6283	Frais de nettoyage des locaux		45 291,00		45 291,00	
62873	Au CCAS/CIAS		1 252,42		1 252,42	
6288	Autres		17 800,75		17 800,75	
63512	Taxes foncières		30 032,00	333,00	29 699,00	
6378	Autres impôts, taxes et versements assimilés		231,30		231,30	
total chapitre 011	Charges à caractère général	960 945,00	945 186,09	3 154,33	942 031,76	18 913,24
6213	Personnel affecté par le CCAS/CIAS		10 373,05		10 373,05	
6332	Cotisations versées au F.N.A.L.		5 311,07		5 311,07	

II - EXÉCUTION BUDGÉTAIRE						II
Dépenses de fonctionnement - Vue détaillée						D1

Chapitre / Article	Intitulé	Prévisions (a)	Émissions (b)	Annulations (c)	Réalisations nettes (d=b-c)	Solde prévisions / réalisations (a-d)
6336	Cotisations au CNFPT et au centre de gestion de la fonction publique territoriale		23 899,33		23 899,33	
64111	Rémunération principale		1 151 886,00	95,84	1 151 790,16	
64112	Supplément familial de traitement et indemnité de résidence		12 263,98		12 263,98	
64113	NBI		11 598,48		11 598,48	
64116	Indemnités de licenciement		7 818,54		7 818,54	
64118	Autres indemnités.		14 689,91		14 689,91	
64131	Rémunérations		72 168,29		72 168,29	
64132	Supplément familial de traitement et indemnité de résidence		3 919,11		3 919,11	
64138	Primes et autres indemnités		1 223,64		1 223,64	
6417	Rémunérations des apprentis		3 712,19		3 712,19	
6451	Cotisations à l'U.R.S.S.A.F.		175 771,93		175 771,93	
6453	Cotisations aux caisses de retraite		356 497,82		356 497,82	
6454	Cotisations aux A.S.S.E.D.I.C		3 075,49		3 075,49	
6455	Cotisations pour assurance du personnel		93 492,76		93 492,76	
64731	Versées directement		6 778,05		6 778,05	
6474	Versements aux oeuvres sociales		16 855,00		16 855,00	
6475	Médecine du travail, pharmacie		7 684,40		7 684,40	
total chapitre 012	Charges de personnel et frais assimilés	1 980 000,00	1 979 019,04	95,84	1 978 923,20	1 076,80
7391111	Dégrèvement de taxe foncière sur les propriétés non bâties en faveur des jeunes agriculteurs		173,00		173,00	
total chapitre 014	Atténuations de produits	1 000,00	173,00		173,00	827,00
total chapitre 016	APA					
total chapitre 017	RSA/Régularisations de RMI					
65311	Indemnités de fonction		91 546,95		91 546,95	
65312	Frais de mission et de déplacement		384,00		384,00	

II - EXÉCUTION BUDGÉTAIRE						II
Dépenses de fonctionnement - Vue détaillée						D1

Chapitre / Article	Intitulé	Prévisions (a)	Émissions (b)	Annulations (c)	Réalisations nettes (d=b-c)	Solde prévisions / réalisations (a-d)
65313	Cotisations de retraite		4 029,48		4 029,48	
65314	Cotisations de sécurité sociale - part patronale		8 357,68		8 357,68	
6541	Créances admises en non-valeur		726,07		726,07	
65561	Contributions au fonds de compensation des charges territoriales (établissement public de territoire)		341,60		341,60	
6558	Autres contributions obligatoires		44 198,00		44 198,00	
657363	CCAS/CIAS		280 000,00		280 000,00	
65748	Autres personnes de droit privé		46 713,00		46 713,00	
65818	Autres		8 966,73		8 966,73	
65883	Déficits sur opérations de gestion		10,00		10,00	
65886	Pertes de change sur créances et dettes non financières		3,81		3,81	
65888	Autres		1 342,71		1 342,71	
total chapitre 65	Autres charges de gestion courante (sauf 6586)	525 048,00	486 620,03		486 620,03	38 427,97
total chapitre 6586	Frais de fonctionnement des groupes d'élus (1)					
<b>Total des dépenses de gestion des services</b>		<b>3 466 993,00</b>	<b>3 410 998,16</b>	<b>3 250,17</b>	<b>3 407 747,99</b>	<b>59 245,01</b>
66111	Intérêts réglés à l'échéance		43 695,28		43 695,28	
66112	Intérêts - rattachement des ICNE		22 184,76	25 289,76	-3 105,00	
total chapitre 66	Charges financières	40 600,00	65 880,04	25 289,76	40 590,28	9,72
673	Titres annulés (sur exercices antérieurs)		46,83		46,83	
total chapitre 67	Charges spécifiques	50,00	46,83		46,83	3,17
6817	Dotations aux dépréciations des actifs circulants		4 087,00		4 087,00	
total chapitre 68	Dotations aux provisions	5 000,00	4 087,00		4 087,00	913,00
<b>Total des dépenses réelles et mixtes</b>		<b>3 512 643,00</b>	<b>3 481 012,03</b>	<b>28 539,93</b>	<b>3 452 472,10</b>	<b>60 170,90</b>
total chapitre 023	Virement à la section d'investissement	60 000,00				
675	Valeurs comptables des immobilisations cédées		616 740,05		616 740,05	

<b>II - EXÉCUTION BUDGÉTAIRE</b>	<b>II</b>
<b>Dépenses de fonctionnement - Vue détaillée</b>	<b>D1</b>

Chapitre / Article	Intitulé	Prévisions (a)	Émissions (b)	Annulations (c)	Réalisations nettes (d=b-c)	Solde prévisions / réalisations (a-d)
6811	<i>Dotations aux amortissements des immobilisations incorporelles et corporelles</i>		168 807,18		168 807,18	
<i>total chapitre 042</i>	<i>Opérations d'ordre de transfert entre sections</i>	816 740,05	785 547,23		785 547,23	31 192,82
<i>total chapitre 043</i>	<i>Opérations d'ordre à l'intérieur de la section de fonctionnement</i>					
<b>Total des dépenses d'ordre de fonctionnement</b>		<b>876 740,05</b>	<b>785 547,23</b>		<b>785 547,23</b>	<b>91 192,82</b>
<b>Total des dépenses de fonctionnement de l'exercice</b>		<b>4 389 383,05</b>	<b>4 266 559,26</b>	<b>28 539,93</b>	<b>4 238 019,33</b>	<b>151 363,72</b>
<b>002 Résultat de fonctionnement reporté</b>						
<b>Total des dépenses de la section de fonctionnement</b>		<b>4 389 383,05</b>	<b>4 266 559,26</b>	<b>28 539,93</b>	<b>4 238 019,33</b>	<b>151 363,72</b>

(1) Collectivités de plus de 100 000 habitants



<b>II - EXÉCUTION BUDGÉTAIRE</b>	<b>II</b>
<b>Recettes de fonctionnement - Vue détaillée</b>	<b>D2</b>

Chapitre / Article	Intitulé	Prévisions (a)	Émissions (b)	Annulations (c)	Réalisations nettes (d=b-c)	Solde prévisions / réalisations (a-d)
6419	Remboursements sur rémunérations du personnel		88 276,05	11 850,27	76 425,78	
6459	Remboursements sur charges de Sécurité Sociale et de prévoyance.		4 412,00		4 412,00	
total chapitre 013	Atténuations de charges	74 499,94	92 688,05	11 850,27	80 837,78	-6 337,84
total chapitre 016	APA					
total chapitre 017	RSA/Régularisations de RMI					
70311	Concession dans les cimetières (produit net)		2 360,00		2 360,00	
70312	Redevances funéraires		600,00		600,00	
70323	Redevance d'occupation du domaine public		3 932,98		3 932,98	
70388	Autres redevances et recettes diverses		48,50		48,50	
7062	Redevances et droits des services à caractère culturel		804,50		804,50	
70632	A caractère de loisirs		1 094,00		1 094,00	
7067	Redevances et droits des services périscolaires et d'enseignement		31 370,00	171,00	31 199,00	
7083	Locations diverses (autres qu'immeubles)		41,00		41,00	
70848	aux autres organismes		12 818,61		12 818,61	
70878	par des tiers		8 777,19		8 777,19	
total chapitre 70	Produits des services, du domaine et ventes diverses	54 100,00	61 846,78	171,00	61 675,78	-7 575,78
73211	Attribution de compensation		29 042,27		29 042,27	
732221	Fonds de péréquation des ressources communales et intercommunales		48 187,00		48 187,00	
total chapitre 73	Impôts et taxes (sauf 731)	79 042,00	77 229,27		77 229,27	1 812,73
73111	Impôts directs locaux		1 496 793,00		1 496 793,00	
73118	Autres contributions directes		785,00		785,00	
73123	Taxe communale additionnelle aux droits de mutation ou à la taxe de publicité foncière		37 860,16		37 860,16	

II - EXÉCUTION BUDGÉTAIRE						II
Recettes de fonctionnement - Vue détaillée						D2

Chapitre / Article	Intitulé	Prévisions (a)	Émissions (b)	Annulations (c)	Réalisations nettes (d=b-c)	Solde prévisions / réalisations (a-d)
73138	Autres taxes liées à l'urbanisation, aux déchets et à l'environnement		2 999,70		2 999,70	
73141	Accise sur l'électricité		95 607,21		95 607,21	
73154	Droits de place		3 005,55		3 005,55	
total chapitre 731	Fiscalité locale	1 599 567,00	1 637 050,62		1 637 050,62	-37 483,62
74111	Dotation forfaitaire des communes		712 936,00		712 936,00	
741121	Dotation de solidarité rurale (DSR) des communes		522 496,00		522 496,00	
741127	Dotation nationale de péréquation (DNP) des communes		69 316,00		69 316,00	
741128	Autres composantes		163,00		163,00	
744	FCTVA		4 800,13		4 800,13	
74718	Autres		262 813,56	11 976,00	250 837,56	
7472	Régions		3 000,00		3 000,00	
74748	Autres communes		13 375,00		13 375,00	
747818	Autres		10 750,00		10 750,00	
74833	État - Compensation au titre des exonérations de taxes foncières		84 053,00		84 053,00	
74836	Attribution du fonds départemental de péréquation de la taxe professionnelle		28 656,00		28 656,00	
7485	Dotation pour les titres sécurisés		16 613,00		16 613,00	
total chapitre 74	Dotations et participations	1 557 058,00	1 728 971,69	11 976,00	1 716 995,69	-159 937,69
752	Revenus des immeubles		43 702,98	275,00	43 427,98	
75883	Excédents sur opérations de gestion		1,00		1,00	
75888	Autres		4 059,46		4 059,46	
total chapitre 75	Autres produits de gestion courante	46 500,00	47 763,44	275,00	47 488,44	-988,44
<b>Total des recettes de gestion des services</b>		<b>3 410 766,94</b>	<b>3 645 549,85</b>	<b>24 272,27</b>	<b>3 621 277,58</b>	<b>-210 510,64</b>
total chapitre 76	Produits financiers					

<b>II - EXÉCUTION BUDGÉTAIRE</b>	<b>II</b>
<b>Recettes de fonctionnement - Vue détaillée</b>	<b>D2</b>

Chapitre / Article	Intitulé	Prévisions (a)	Émissions (b)	Annulations (c)	Réalisations nettes (d=b-c)	Solde prévisions / réalisations (a-d)
773	Mandats annulés (sur exercices antérieurs) ou atteints par la déchéance quadriennale		1 723,86		1 723,86	
775	Produits des cessions d'immobilisations		511 135,00		511 135,00	
total chapitre 77	Produits spécifiques	511 635,00	512 858,86		512 858,86	-1 223,86
total chapitre 78	Reprises sur provisions					
<b>Total des recettes réelles et mixtes</b>		<b>3 922 401,94</b>	<b>4 158 408,71</b>	<b>24 272,27</b>	<b>4 134 136,44</b>	<b>-211 734,50</b>
7761	<i>Différences sur réalisations (négatives) reprises au compte de résultat</i>		105 605,05		105 605,05	
total chapitre 042	<i>Opérations d'ordre de transfert entre sections</i>	105 605,05	105 605,05		105 605,05	
total chapitre 043	<i>Opérations d'ordre à l'intérieur de la section de fonctionnement</i>					
<b>Total des recettes d'ordre de fonctionnement</b>		<b>105 605,05</b>	<b>105 605,05</b>		<b>105 605,05</b>	
<b>Total des recettes de fonctionnement de l'exercice</b>		<b>4 028 006,99</b>	<b>4 264 013,76</b>	<b>24 272,27</b>	<b>4 239 741,49</b>	<b>-211 734,50</b>
<b>002 Résultat de fonctionnement reporté</b>		<b>361 376,06</b>				
<b>Total des recettes de la section de fonctionnement</b>		<b>4 389 383,05</b>	<b>4 264 013,76</b>	<b>24 272,27</b>	<b>4 239 741,49</b>	<b>149 641,56</b>

<b>III – ÉTATS FINANCIERS</b>	<b>III</b>
<b>Bilan (en euros)</b>	<b>A</b>

ACTIF	Note	Exercice N			Exercice N-1
		BRUT	amortissements, dépréciations	NET	NET
<b>ACTIF IMMOBILISÉ</b>					
IMMOBILISATIONS INCORPORELLES					
Subventions d'investissement versées		807 939,26	104 694,01	703 245,25	716 899,78
Autres immobilisations incorporelles		324 945,96	187 204,67	137 741,29	61 426,14
Immobilisations incorporelles en cours					
IMMOBILISATIONS CORPORELLES					
Terrains		1 059 958,65	17 145,22	1 042 813,43	607 851,97
Constructions		11 250 253,73	182 654,76	11 067 598,97	11 543 871,57
Réseaux et installations de voirie		7 966 814,62		7 966 814,62	7 924 855,90
Réseaux divers		2 180 314,66		2 180 314,66	2 180 314,66
Installations techniques, agencements et matériel		697 602,18	620 672,82	76 929,36	90 862,37
Immobilisations mises en concessions ou affermées					
Autres		1 076 668,11	815 341,53	261 326,58	258 305,10
Immobilisations corporelles en cours					74 889,80
DROITS DE RETOUR RELATIFS AUX BIENS MIS A DISPOSITION OU AFFECTÉS		4 402 667,70		4 402 667,70	4 402 667,70
IMMOBILISATIONS FINANCIÈRES					
<b>TOTAL ACTIF IMMOBILISÉ (I)</b>		<b>29 767 164,87</b>	<b>1 927 713,01</b>	<b>27 839 451,86</b>	<b>27 861 944,99</b>
<b>ACTIF CIRCULANT</b>					
STOCKS					
CRÉANCES					
Créances sur des entités publiques, des organismes internationaux et la Commission européenne		2 775,00		2 775,00	7 700,00
Créances sur les redevables et comptes rattachés		34 624,31	8 509,00	26 115,31	57 681,55
Avances et acomptes versés par la collectivité					
Créances correspondant à des opérations pour compte de tiers					
Créances sur budgets annexes					
Créances sur les autres débiteurs		2 561,98		2 561,98	
CHARGES CONSTATÉES D'AVANCE					

<b>III – ÉTATS FINANCIERS</b>	<b>III</b>
<b>Bilan (en euros)</b>	<b>A</b>

ACTIF	Note	Exercice N			Exercice N-1
		BRUT	amortissements, dépréciations	NET	NET
<b>TOTAL ACTIF CIRCULANT (HORS TRÉSORERIE) (II)</b>		<b>39 961,29</b>	<b>8 509,00</b>	<b>31 452,29</b>	<b>65 381,55</b>
<b>TRÉSORERIE</b>					
VALEURS MOBILIÈRES DE PLACEMENT					
DISPONIBILITÉS		794 764,96		794 764,96	930 076,81
AUTRES					
<b>TOTAL TRÉSORERIE (III)</b>		<b>794 764,96</b>		<b>794 764,96</b>	<b>930 076,81</b>
COMPTES DE REGULARISATION (dont primes de remboursement des obligations) (IV)					
ÉCARTS DE CONVERSION ACTIF (V)					
<b>TOTAL GÉNÉRAL (I + II + III + IV + V)</b>		<b>30 601 891,12</b>	<b>1 936 222,01</b>	<b>28 665 669,11</b>	<b>28 857 403,35</b>

<b>III – ÉTATS FINANCIERS</b>	<b>III</b>
<b>Bilan (en euros)</b>	<b>A</b>

FONDS PROPRES ET PASSIF	Note	Exercice N	Exercice N-1
<b>FONDS PROPRES</b>			
APPORTS NON RATTACHÉS A UN ACTIF DÉTERMINÉ			
Dotations		4 864 176,71	4 864 176,71
Fonds globalisés		3 338 162,27	3 305 189,12
SUBVENTIONS D'INVESTISSEMENT			
Rattachées à un actif amortissable			
Rattachées à un actif non amortissable		2 849 626,60	2 772 793,12
NEUTRALISATIONS ET RÉGULARISATIONS		-666 043,19	-560 438,14
RÉSERVES		14 053 857,16	14 053 857,16
REPORT A NOUVEAU		361 376,06	387 218,93
RÉSULTAT DE L'EXERCICE		1 722,16	-25 842,87
DROITS DU CONCÉDANT ET DE L'AFFERMANT			
DROITS DE L'AFFECTANT ET DU REMETTANT		1 338 317,90	1 338 317,90
<b>TOTAL FONDS PROPRES (I)</b>		<b>26 141 195,67</b>	<b>26 135 271,93</b>
<b>PASSIF</b>			
<b>PROVISIONS POUR RISQUES ET CHARGES</b>			
PROVISIONS POUR RISQUES		3 000,00	3 000,00
PROVISIONS POUR CHARGES			
<b>TOTAL PROVISIONS POUR RISQUES ET CHARGES (1)</b>		<b>3 000,00</b>	<b>3 000,00</b>
<b>DETTES FINANCIÈRES</b>			
EMPRUNTS OBLIGATAIRES			
EMPRUNTS SOUSCRITS AUPRÈS DES ÉTABLISSEMENTS DE CRÉDIT		1 997 037,30	2 242 101,87
DETTES FINANCIÈRES ET AUTRES EMPRUNTS		893,60	893,60
<b>TOTAL DETTES FINANCIÈRES (2)</b>		<b>1 997 930,90</b>	<b>2 242 995,47</b>
<b>DETTES NON FINANCIÈRES</b>			
Dettes fournisseurs et comptes rattachés		33 004,28	29 145,68
Dettes fiscales et sociales		575,67	575,67
Avances et acomptes reçus			
Dettes correspondant à des opérations pour compte de tiers			

<b>III – ÉTATS FINANCIERS</b>	<b>III</b>
<b>Bilan (en euros)</b>	<b>A</b>

FONDS PROPRES ET PASSIF	Note	Exercice N	Exercice N-1
Fonds gérés par la collectivité			
Dettes sur budgets annexes		487 911,43	444 587,14
Autres dettes non financières		2 051,16	1 827,46
PRODUITS CONSTATÉS D'AVANCE			
<b>TOTAL DETTES NON FINANCIÈRES (3)</b>		<b>523 542,54</b>	<b>476 135,95</b>
<b>TRÉSORERIE</b>			
AUTRES ÉLÉMENTS DE TRÉSORERIE PASSIVE			
<b>TOTAL TRÉSORERIE (4)</b>			
<b>TOTAL PASSIF (II) = (1+2+3+4)</b>		<b>2 524 473,44</b>	<b>2 722 131,42</b>
COMPTES DE RÉGULARISATION (III)			
ÉCARTS DE CONVERSION PASSIF (IV)			
<b>TOTAL GÉNÉRAL (I+II+III+IV)</b>		<b>28 665 669,11</b>	<b>28 857 403,35</b>

<b>III – ÉTATS FINANCIERS</b>	<b>III</b>
<b>Compte de résultat (en euros)</b>	<b>B</b>

	Note	Exercice N	Exercice N-1	Variation
<b>PRODUITS DE FONCTIONNEMENT</b>				
<b>PRODUITS SANS CONTREPARTIE DIRECTE (ou subventions et produits assimilés)</b>				
Dotations de l'état		1 309 711,13	1 304 180,83	5 530,30
Participations		277 962,56	123 281,62	154 680,94
Compensations, autres attributions et autres participations		129 322,00	162 013,27	-32 691,27
Dons et legs				
Impôts et taxes		1 714 106,89	1 669 030,17	45 076,72
<b>PRODUITS AVEC CONTREPARTIE DIRECTE</b>				
Ventes de biens ou prestations de services		61 675,78	48 703,74	12 972,04
Produits des cessions d'actifs		511 135,00	7 150,00	503 985,00
Autres produits de gestion		49 212,30	56 147,47	-6 935,17
Production stockée et immobilisée				
<b>AUTRES PRODUITS</b>				
Reprises sur amortissement, dépréciations, provisions et transferts de charges				
Reprises du financement rattaché à un actif				
Neutralisation des amortissements, dépréciations et provisions				
Neutralisation des moins-values de cession		105 605,05		105 605,05
<b>TOTAL PRODUITS DE FONCTIONNEMENT (I)</b>		<b>4 158 730,71</b>	<b>3 370 507,10</b>	<b>788 223,61</b>
<b>CHARGES DE FONCTIONNEMENT</b>				
Achats et charges externes		922 474,51	763 921,84	158 552,67
Charges de personnel		1 858 501,97	1 839 150,58	19 351,39
<i>Dont salaires, traitements et rémunérations diverses</i>		<i>1 202 758,52</i>	<i>1 212 234,42</i>	<i>-9 475,90</i>
<i>Dont charges sociales</i>		<i>655 743,45</i>	<i>626 916,16</i>	<i>28 827,29</i>
Indemnités des élus (et membres du CESR)		104 318,11	93 469,30	10 848,81
Autres charges de fonctionnement (dont pertes sur créances irrécouvrables)		11 096,15	12 827,26	-1 731,11
Impôts et taxes		59 140,70	59 405,45	-264,75
Dotations aux amortissements, dépréciations, provisions		172 894,18	192 609,88	-19 715,70
Valeurs nettes comptables des éléments d'actifs cédés		616 740,05	2 919,70	613 820,35
Neutralisation des dépréciations et provisions				

<b>III – ÉTATS FINANCIERS</b>	<b>III</b>
<b>Compte de résultat (en euros)</b>	<b>B</b>

	Note	Exercice N	Exercice N-1	Variation
Neutralisation des plus-values de cession			4 230,30	-4 230,30
<b>TOTAL CHARGES DE FONCTIONNEMENT (II)</b>		<b>3 745 165,67</b>	<b>2 968 534,31</b>	<b>776 631,36</b>
<b>CHARGES D'INTERVENTION</b>				
Dispositifs d'intervention pour compte propre		327 054,60	337 700,46	-10 645,86
<i>Dont ménages</i>				
<i>Dont personnes morales de droit privé</i>		46 713,00	47 398,00	-685,00
<i>Dont collectivités territoriales</i>				
<i>Dont autres organismes publics</i>		280 341,60	290 302,46	-9 960,86
<i>Dont établissements d'enseignement</i>				
Charges résultant de la mise en jeu de la garantie de la collectivité				
Autres charges		44 198,00	44 198,00	
<b>TOTAL CHARGES D'INTERVENTION (III)</b>		<b>371 252,60</b>	<b>381 898,46</b>	<b>-10 645,86</b>
<b>PRODUITS (ou CHARGES) NETS DE L'ACTIVITE (IV = I - II - III)</b>		<b>42 312,44</b>	<b>20 074,33</b>	<b>22 238,11</b>
<b>PRODUITS FINANCIERS</b>				
Produits des participations et des prêts				
Produits des valeurs mobilières de placement				
Produits nets sur cessions de valeurs mobilières de placement				
Autres produits financiers				
Reprises sur amortissements, dépréciations, provisions financières et transferts de charges				
<b>TOTAL PRODUITS FINANCIERS (V)</b>				
<b>CHARGES FINANCIERES</b>				
Charges d'intérêts		40 590,28	45 917,20	-5 326,92
Charges nettes sur cessions de valeurs mobilières de placement				
Autres charges financières				
Dotations aux amortissements, aux dépréciations et aux provisions financières				
<b>TOTAL CHARGES FINANCIERES (VI)</b>		<b>40 590,28</b>	<b>45 917,20</b>	<b>-5 326,92</b>
<b>PRODUITS (ou CHARGES) FINANCIERS NETS (VII = V - VI)</b>		<b>-40 590,28</b>	<b>-45 917,20</b>	<b>5 326,92</b>
<b>RESULTAT DE L'EXERCICE (VIII = IV + VII )</b>		<b>1 722,16</b>	<b>-25 842,87</b>	<b>27 565,03</b>

<b>III – ÉTATS FINANCIERS</b>	<b>III</b>
<b>Annexe</b>	<b>C</b>

L'annexe est une pièce jointe au compte financier unique pour les collectivités ayant recours à la certification des comptes.

Pour les autres collectivités, cet état est SANS OBJET.



<b>III – ÉTATS FINANCIERS</b>	<b>III</b>
<b>Balance des comptes</b>	<b>D</b>

Numéro de compte	Libellé du compte	Balance d'entrée		Opérations non budgétaires		Opérations budgétaires		Total		Soldes	
		Débit	Crédit	Débit	Crédit	Débit	Crédit	Débit	Crédit	Débit	Crédit
1021	Dotations		4 801 645,07						4 801 645,07		4 801 645,07
10222	F.C.T.V.A.		2 873 600,98				32 623,95		2 906 224,93		2 906 224,93
10226	Taxe d'aménagement		23 052,05				349,20		23 401,25		23 401,25
10228	Autres fonds d'investissement		408 536,09						408 536,09		408 536,09
	<b>Sous Total compte 1022</b>		<b>3 305 189,12</b>				<b>32 973,15</b>		<b>3 338 162,27</b>		<b>3 338 162,27</b>
10251	Dons et legs en capital		62 531,64						62 531,64		62 531,64
	<b>Sous Total compte 1025</b>		<b>62 531,64</b>						<b>62 531,64</b>		<b>62 531,64</b>
	<b>Sous Total compte 102</b>		<b>8 169 365,83</b>				<b>32 973,15</b>		<b>8 202 338,98</b>		<b>8 202 338,98</b>
1068	Excédents de fonctionnement capitalisés		14 053 857,16						14 053 857,16		14 053 857,16
	<b>Sous Total compte 106</b>		<b>14 053 857,16</b>						<b>14 053 857,16</b>		<b>14 053 857,16</b>
	<b>Sous Total compte 10</b>		<b>22 223 222,99</b>				<b>32 973,15</b>		<b>22 256 196,14</b>		<b>22 256 196,14</b>
110	Report à nouveau (solde créditeur)		387 218,93	25 842,87				25 842,87	387 218,93		361 376,06
	<b>Sous Total compte 11</b>		<b>387 218,93</b>	<b>25 842,87</b>				<b>25 842,87</b>	<b>387 218,93</b>		<b>361 376,06</b>
12	RÉSULTAT DE L'EXERCICE (Excédentaire ou)	25 842,87			25 842,87			25 842,87	25 842,87		
	<b>Sous Total compte 12</b>	<b>25 842,87</b>			<b>25 842,87</b>			<b>25 842,87</b>	<b>25 842,87</b>		
1323	Départements		2 359,91						2 359,91		2 359,91
1328	Autres		199,00						199,00		199,00
	<b>Sous Total compte 132</b>		<b>2 558,91</b>						<b>2 558,91</b>		<b>2 558,91</b>
1345	Amendes de radars automatiques et amende		143 153,97						143 153,97		143 153,97
13461	Dotation d'équipement des territoires ru		976 670,16				12 849,48		989 519,64		989 519,64
13462	Dotation de soutien à l'investissement I		48 414,91				13 984,00		62 398,91		62 398,91

<b>III – ÉTATS FINANCIERS</b>	<b>III</b>
<b>Balance des comptes</b>	<b>D</b>

Numéro de compte	Libellé du compte	Balance d'entrée		Opérations non budgétaires		Opérations budgétaires		Total		Soldes	
		Débit	Crédit	Débit	Crédit	Débit	Crédit	Débit	Crédit	Débit	Crédit
	<b>Sous Total compte 1346</b>		<b>1 025 085,07</b>				<b>26 833,48</b>		<b>1 051 918,55</b>		<b>1 051 918,55</b>
	<b>Sous Total compte 134</b>		<b>1 168 239,04</b>				<b>26 833,48</b>		<b>1 195 072,52</b>		<b>1 195 072,52</b>
1381	État et établissements nationaux		316 811,07						316 811,07		316 811,07
1382	Régions		345 017,50				50 000,00		395 017,50		395 017,50
1383	Départements		606 501,97						606 501,97		606 501,97
1388	Autres		333 664,63						333 664,63		333 664,63
	<b>Sous Total compte 138</b>		<b>1 601 995,17</b>				<b>50 000,00</b>		<b>1 651 995,17</b>		<b>1 651 995,17</b>
	<b>Sous Total compte 13</b>		<b>2 772 793,12</b>				<b>76 833,48</b>		<b>2 849 626,60</b>		<b>2 849 626,60</b>
15181	Autres provisions pour risques (non budg)		3 000,00						3 000,00		3 000,00
	<b>Sous Total compte 1518</b>		<b>3 000,00</b>						<b>3 000,00</b>		<b>3 000,00</b>
	<b>Sous Total compte 151</b>		<b>3 000,00</b>						<b>3 000,00</b>		<b>3 000,00</b>
	<b>Sous Total compte 15</b>		<b>3 000,00</b>						<b>3 000,00</b>		<b>3 000,00</b>
1641	Emprunts en euros		2 216 812,11			241 959,57		241 959,57	2 216 812,11		1 974 852,54
	<b>Sous Total compte 164</b>		<b>2 216 812,11</b>			<b>241 959,57</b>		<b>241 959,57</b>	<b>2 216 812,11</b>		<b>1 974 852,54</b>
165	Dépôts et cautionnements reçus		893,60						893,60		893,60
16884	Intérêts courus sur emprunts auprès des		25 289,76	25 289,76	22 184,76			25 289,76	47 474,52		22 184,76
	<b>Sous Total compte 1688</b>		<b>25 289,76</b>	<b>25 289,76</b>	<b>22 184,76</b>			<b>25 289,76</b>	<b>47 474,52</b>		<b>22 184,76</b>
	<b>Sous Total compte 168</b>		<b>25 289,76</b>	<b>25 289,76</b>	<b>22 184,76</b>			<b>25 289,76</b>	<b>47 474,52</b>		<b>22 184,76</b>
	<b>Sous Total compte 16</b>		<b>2 242 995,47</b>	<b>25 289,76</b>	<b>22 184,76</b>	<b>241 959,57</b>		<b>267 249,33</b>	<b>2 265 180,23</b>		<b>1 997 930,90</b>
181	Compte de liaison : affectation à... (bu	93 618,61						93 618,61		93 618,61	
	<b>Sous Total compte 18</b>	<b>93 618,61</b>						<b>93 618,61</b>		<b>93 618,61</b>	
192	Plus ou moins-values sur cessions d'immo	332 946,98				105 605,05		438 552,03		438 552,03	

III – ÉTATS FINANCIERS										III	
Balance des comptes										D	

Numéro de compte	Libellé du compte	Balance d'entrée		Opérations non budgétaires		Opérations budgétaires		Total		Soldes	
		Débit	Crédit	Débit	Crédit	Débit	Crédit	Débit	Crédit	Débit	Crédit
193	Autres neutralisations et régularisation	227 491,16						227 491,16		227 491,16	
	<b>Sous Total compte 19</b>	<b>560 438,14</b>				<b>105 605,05</b>		<b>666 043,19</b>		<b>666 043,19</b>	
	<b>Total classe 1</b>	<b>679 899,62</b>	<b>27 629 230,51</b>	<b>51 132,63</b>	<b>48 027,63</b>	<b>347 564,62</b>	<b>109 806,63</b>	<b>1 078 596,87</b>	<b>27 787 064,77</b>	<b>759 661,80</b>	<b>27 468 129,70</b>
202	Frais d'études, d'élaboration, de modifi	49 897,99						49 897,99		49 897,99	
2031	Frais d'études	53 773,80			2 246,40	79 898,47		133 672,27	2 246,40	131 425,87	
2033	Frais d'insertion	1 728,00						1 728,00		1 728,00	
	<b>Sous Total compte 203</b>	<b>55 501,80</b>			<b>2 246,40</b>	<b>79 898,47</b>		<b>135 400,27</b>	<b>2 246,40</b>	<b>133 153,87</b>	
2041513	Projets d'infrastructures d'intérêt nati	50 000,00						50 000,00		50 000,00	
	<b>Sous Total compte 204151</b>	<b>50 000,00</b>						<b>50 000,00</b>		<b>50 000,00</b>	
	<b>Sous Total compte 20415</b>	<b>50 000,00</b>						<b>50 000,00</b>		<b>50 000,00</b>	
	<b>Sous Total compte 2041</b>	<b>50 000,00</b>						<b>50 000,00</b>		<b>50 000,00</b>	
204412	Bâtiments et installations	725 988,98						725 988,98		725 988,98	
204413	Projets d'infrastructures d'intérêt nati					17 008,52		17 008,52		17 008,52	
	<b>Sous Total compte 20441</b>	<b>725 988,98</b>				<b>17 008,52</b>		<b>742 997,50</b>		<b>742 997,50</b>	
204423	Projets d'infrastructures d'intérêt nati	14 941,76						14 941,76		14 941,76	
	<b>Sous Total compte 20442</b>	<b>14 941,76</b>						<b>14 941,76</b>		<b>14 941,76</b>	
	<b>Sous Total compte 2044</b>	<b>740 930,74</b>				<b>17 008,52</b>		<b>757 939,26</b>		<b>757 939,26</b>	
	<b>Sous Total compte 204</b>	<b>790 930,74</b>				<b>17 008,52</b>		<b>807 939,26</b>		<b>807 939,26</b>	
2051	Concessions et droits similaires	127 996,90				13 897,20		141 894,10		141 894,10	
	<b>Sous Total compte 205</b>	<b>127 996,90</b>				<b>13 897,20</b>		<b>141 894,10</b>		<b>141 894,10</b>	
	<b>Sous Total compte 20</b>	<b>1 024 327,43</b>			<b>2 246,40</b>	<b>110 804,19</b>		<b>1 135 131,62</b>	<b>2 246,40</b>	<b>1 132 885,22</b>	
2111	Terrains nus	193 236,96					17 008,52	193 236,96	17 008,52	176 228,44	

<b>III – ÉTATS FINANCIERS</b>	<b>III</b>
<b>Balance des comptes</b>	<b>D</b>

Numéro de compte	Libellé du compte	Balance d'entrée		Opérations non budgétaires		Opérations budgétaires		Total		Soldes	
		Débit	Crédit	Débit	Crédit	Débit	Crédit	Débit	Crédit	Débit	Crédit
2112	Terrains de voirie	45 529,18						45 529,18		45 529,18	
2113	Terrains aménagés autres que voirie	139 680,97						139 680,97		139 680,97	
2115	Terrains bâtis	126 800,31					6,04	126 800,31	6,04	126 794,27	
2116	Cimetière	10 705,85						10 705,85		10 705,85	
	<b>Sous Total compte 211</b>	<b>515 953,27</b>					<b>17 014,56</b>	<b>515 953,27</b>	<b>17 014,56</b>	<b>498 938,71</b>	
2121	Plantations d'arbres et d'arbustes	18 090,05						18 090,05		18 090,05	
2128	Autres agencements et aménagements	87 818,20		341 143,26		113 968,43		542 929,89		542 929,89	
	<b>Sous Total compte 212</b>	<b>105 908,25</b>		<b>341 143,26</b>		<b>113 968,43</b>		<b>561 019,94</b>		<b>561 019,94</b>	
21311	Bâtiments administratifs	1 959 190,02						1 959 190,02		1 959 190,02	
21312	Bâtiments scolaires	2 306 940,10		36 144,00		52 909,26	286,34	2 395 993,36	286,34	2 395 707,02	
21314	Bâtiments culturels et sportifs	1 947 369,29				57 278,17		2 004 647,46		2 004 647,46	
21316	Équipements du cimetière	8 400,00						8 400,00		8 400,00	
21318	Autres bâtiments publics	2 723 204,05					5 130,83	2 723 204,05	5 130,83	2 718 073,22	
	<b>Sous Total compte 2131</b>	<b>8 945 103,46</b>		<b>36 144,00</b>		<b>110 187,43</b>	<b>5 417,17</b>	<b>9 091 434,89</b>	<b>5 417,17</b>	<b>9 086 017,72</b>	
21321	Immeubles de rapport	2 601 481,66					502 757,14	2 601 481,66	502 757,14	2 098 724,52	
	<b>Sous Total compte 2132</b>	<b>2 601 481,66</b>					<b>502 757,14</b>	<b>2 601 481,66</b>	<b>502 757,14</b>	<b>2 098 724,52</b>	
21351	Bâtiments publics	6 799,88				12 396,46		19 196,34		19 196,34	
	<b>Sous Total compte 2135</b>	<b>6 799,88</b>				<b>12 396,46</b>		<b>19 196,34</b>		<b>19 196,34</b>	
2138	Autres constructions	151 405,84					105 090,69	151 405,84	105 090,69	46 315,15	
	<b>Sous Total compte 213</b>	<b>11 704 790,84</b>		<b>36 144,00</b>		<b>122 583,89</b>	<b>613 265,00</b>	<b>11 863 518,73</b>	<b>613 265,00</b>	<b>11 250 253,73</b>	
2151	Réseaux de voirie	7 770 299,17				41 958,72		7 812 257,89		7 812 257,89	
2152	Installations de voirie	154 556,73						154 556,73		154 556,73	

<b>III – ÉTATS FINANCIERS</b>	<b>III</b>
<b>Balance des comptes</b>	<b>D</b>

Numéro de compte	Libellé du compte	Balance d'entrée		Opérations non budgétaires		Opérations budgétaires		Total		Soldes	
		Débit	Crédit	Débit	Crédit	Débit	Crédit	Débit	Crédit	Débit	Crédit
21533	Réseaux câblés	80 631,42						80 631,42		80 631,42	
21534	Réseaux d'électrification	1 109 130,56						1 109 130,56		1 109 130,56	
21538	Autres réseaux	990 552,68						990 552,68		990 552,68	
	<b>Sous Total compte 2153</b>	<b>2 180 314,66</b>						<b>2 180 314,66</b>		<b>2 180 314,66</b>	
21561	Matériel roulant	29 008,01						29 008,01		29 008,01	
21568	Autre matériel et outillage d'incendie e	37 364,27				14 020,50		51 384,77		51 384,77	
	<b>Sous Total compte 2156</b>	<b>66 372,28</b>				<b>14 020,50</b>		<b>80 392,78</b>		<b>80 392,78</b>	
215731	Matériel roulant	354 932,29						354 932,29		354 932,29	
215738	Autre matériel et outillage de voirie	32 052,41						32 052,41		32 052,41	
	<b>Sous Total compte 21573</b>	<b>386 984,70</b>						<b>386 984,70</b>		<b>386 984,70</b>	
	<b>Sous Total compte 2157</b>	<b>386 984,70</b>						<b>386 984,70</b>		<b>386 984,70</b>	
2158	Autres installations, matériel et outill	221 658,78				8 565,92		230 224,70		230 224,70	
	<b>Sous Total compte 215</b>	<b>10 780 186,32</b>				<b>64 545,14</b>		<b>10 844 731,46</b>		<b>10 844 731,46</b>	
21622	Dépenses ultérieures immobilisées	18 315,46						18 315,46		18 315,46	
	<b>Sous Total compte 2162</b>	<b>18 315,46</b>						<b>18 315,46</b>		<b>18 315,46</b>	
	<b>Sous Total compte 216</b>	<b>18 315,46</b>						<b>18 315,46</b>		<b>18 315,46</b>	
21828	Autres matériels de transport					37 081,46		37 081,46		37 081,46	
	<b>Sous Total compte 2182</b>					<b>37 081,46</b>		<b>37 081,46</b>		<b>37 081,46</b>	
21831	Matériel informatique scolaire	100 876,89						100 876,89		100 876,89	
21838	Autre matériel informatique	87 149,48				1 976,30		89 125,78		89 125,78	
	<b>Sous Total compte 2183</b>	<b>188 026,37</b>				<b>1 976,30</b>		<b>190 002,67</b>		<b>190 002,67</b>	
21841	Matériel de bureau et mobilier scolaires	40 169,25				7 376,45		47 545,70		47 545,70	

III – ÉTATS FINANCIERS										III	
Balance des comptes										D	

Numéro de compte	Libellé du compte	Balance d'entrée		Opérations non budgétaires		Opérations budgétaires		Total		Soldes	
		Débit	Crédit	Débit	Crédit	Débit	Crédit	Débit	Crédit	Débit	Crédit
21848	Autres matériels de bureau et mobiliers	97 630,17				5 475,78		103 105,95		103 105,95	
	<b>Sous Total compte 2184</b>	<b>137 799,42</b>				<b>12 852,23</b>		<b>150 651,65</b>		<b>150 651,65</b>	
2185	Matériel de téléphonie	2 963,14						2 963,14		2 963,14	
2188	Autres	667 269,22				13 853,52	3 469,01	681 122,74	3 469,01	677 653,73	
	<b>Sous Total compte 218</b>	<b>996 058,15</b>				<b>65 763,51</b>	<b>3 469,01</b>	<b>1 061 821,66</b>	<b>3 469,01</b>	<b>1 058 352,65</b>	
	<b>Sous Total compte 21</b>	<b>24 121 212,29</b>		<b>377 287,26</b>		<b>366 860,97</b>	<b>633 748,57</b>	<b>24 865 360,52</b>	<b>633 748,57</b>	<b>24 231 611,95</b>	
2312	Agencements et aménagements de terrains	5 880,00			83 331,78	77 451,78		83 331,78	83 331,78		
2313	Constructions	36 144,00			36 144,00			36 144,00	36 144,00		
2315	Installations, matériel et outillage tec	32 865,80			32 865,80			32 865,80	32 865,80		
2318	Autres immobilisations corporelles				224 945,68	224 945,68		224 945,68	224 945,68		
	<b>Sous Total compte 231</b>	<b>74 889,80</b>			<b>377 287,26</b>	<b>302 397,46</b>		<b>377 287,26</b>	<b>377 287,26</b>		
	<b>Sous Total compte 23</b>	<b>74 889,80</b>			<b>377 287,26</b>	<b>302 397,46</b>		<b>377 287,26</b>	<b>377 287,26</b>		
2423	d'établissements publics de coopération	3 082 563,97						3 082 563,97		3 082 563,97	
	<b>Sous Total compte 242</b>	<b>3 082 563,97</b>						<b>3 082 563,97</b>		<b>3 082 563,97</b>	
243	Mises en affectation à une régie dotée d	1 226 485,12						1 226 485,12		1 226 485,12	
2492	Mises à disposition dans le cadre du tra		1 338 317,90						1 338 317,90		1 338 317,90
	<b>Sous Total compte 249</b>		<b>1 338 317,90</b>						<b>1 338 317,90</b>		<b>1 338 317,90</b>
	<b>Sous Total compte 24</b>	<b>4 309 049,09</b>	<b>1 338 317,90</b>					<b>4 309 049,09</b>	<b>1 338 317,90</b>	<b>2 970 731,19</b>	
2802	Frais d'études, d'élaboration, de modifi		49 897,99						49 897,99		49 897,99
28031	Frais d'études		7 594,20	2 246,40			5 377,38	2 246,40	12 971,58		10 725,18
	<b>Sous Total compte 2803</b>		<b>7 594,20</b>	<b>2 246,40</b>			<b>5 377,38</b>	<b>2 246,40</b>	<b>12 971,58</b>		<b>10 725,18</b>

<b>III – ÉTATS FINANCIERS</b>	<b>III</b>
<b>Balance des comptes</b>	<b>D</b>

Numéro de compte	Libellé du compte	Balance d'entrée		Opérations non budgétaires		Opérations budgétaires		Total		Soldes	
		Débit	Crédit	Débit	Crédit	Débit	Crédit	Débit	Crédit	Débit	Crédit
28041513	Projets d'infrastructures d'intérêt nati		16 666,65				3 333,33		19 999,98		19 999,98
	<b>Sous Total compte 2804151</b>		<b>16 666,65</b>				<b>3 333,33</b>		<b>19 999,98</b>		<b>19 999,98</b>
	<b>Sous Total compte 280415</b>		<b>16 666,65</b>				<b>3 333,33</b>		<b>19 999,98</b>		<b>19 999,98</b>
	<b>Sous Total compte 28041</b>		<b>16 666,65</b>				<b>3 333,33</b>		<b>19 999,98</b>		<b>19 999,98</b>
2804412	Bâtiments et installations		48 399,26				24 199,63		72 598,89		72 598,89
2804413	Projets d'infrastructures d'intérêt nati						141,74		141,74		141,74
	<b>Sous Total compte 280441</b>		<b>48 399,26</b>				<b>24 341,37</b>		<b>72 740,63</b>		<b>72 740,63</b>
2804423	Projets d'infrastructures d'intérêt nati		8 965,05				2 988,35		11 953,40		11 953,40
	<b>Sous Total compte 280442</b>		<b>8 965,05</b>				<b>2 988,35</b>		<b>11 953,40</b>		<b>11 953,40</b>
	<b>Sous Total compte 28044</b>		<b>57 364,31</b>				<b>27 329,72</b>		<b>84 694,03</b>		<b>84 694,03</b>
	<b>Sous Total compte 2804</b>		<b>74 030,96</b>				<b>30 663,05</b>		<b>104 694,01</b>		<b>104 694,01</b>
2805	Concessions, brevets, licences, droits e		114 478,36				12 103,14		126 581,50		126 581,50
	<b>Sous Total compte 280</b>		<b>246 001,51</b>	<b>2 246,40</b>			<b>48 143,57</b>	<b>2 246,40</b>	<b>294 145,08</b>		<b>291 898,68</b>
28121	Plantations d'arbres et d'arbustes		9 855,84				1 206,00		11 061,84		11 061,84
28128	Autres agencements et aménagements		4 153,71				1 929,67		6 083,38		6 083,38
	<b>Sous Total compte 2812</b>		<b>14 009,55</b>				<b>3 135,67</b>		<b>17 145,22</b>		<b>17 145,22</b>
281321	Immeubles de rapport		160 919,27				21 735,49		182 654,76		182 654,76
	<b>Sous Total compte 28132</b>		<b>160 919,27</b>				<b>21 735,49</b>		<b>182 654,76</b>		<b>182 654,76</b>
	<b>Sous Total compte 2813</b>		<b>160 919,27</b>				<b>21 735,49</b>		<b>182 654,76</b>		<b>182 654,76</b>
281561	Matériel roulant		5 661,53				3 686,28		9 347,81		9 347,81
281568	Autre matériel et outillage d'incendie e		26 745,61				2 389,27		29 134,88		29 134,88

<b>III – ÉTATS FINANCIERS</b>	<b>III</b>
<b>Balance des comptes</b>	<b>D</b>

Numéro de compte	Libellé du compte	Balance d'entrée		Opérations non budgétaires		Opérations budgétaires		Total		Soldes	
		Débit	Crédit	Débit	Crédit	Débit	Crédit	Débit	Crédit	Débit	Crédit
	<b>Sous Total compte 28156</b>		32 407,14				6 075,55		38 482,69		38 482,69
2815731	Matériel roulant		331 968,08				21 210,70		353 178,78		353 178,78
2815738	Autre matériel et outillage de voirie		32 052,41						32 052,41		32 052,41
	<b>Sous Total compte 281573</b>		364 020,49				21 210,70		385 231,19		385 231,19
	<b>Sous Total compte 28157</b>		364 020,49				21 210,70		385 231,19		385 231,19
28158	Autres installations, matériel et outill		187 725,76				9 233,18		196 958,94		196 958,94
	<b>Sous Total compte 2815</b>		584 153,39				36 519,43		620 672,82		620 672,82
281831	Matériel informatique scolaire		91 361,85				9 515,04		100 876,89		100 876,89
281838	Autre matériel informatique		84 419,83				1 567,28		85 987,11		85 987,11
	<b>Sous Total compte 28183</b>		175 781,68				11 082,32		186 864,00		186 864,00
281841	Matériel de bureau et mobilier scolaires		35 970,27				1 275,05		37 245,32		37 245,32
281848	Autres matériels de bureau et mobiliers		85 039,29				5 709,95		90 749,24		90 749,24
	<b>Sous Total compte 28184</b>		121 009,56				6 985,00		127 994,56		127 994,56
28185	Matériel de téléphonie		2 963,14						2 963,14		2 963,14
28188	Autres		456 314,13				41 205,70		497 519,83		497 519,83
	<b>Sous Total compte 2818</b>		756 068,51				59 273,02		815 341,53		815 341,53
	<b>Sous Total compte 281</b>		1 515 150,72				120 663,61		1 635 814,33		1 635 814,33
	<b>Sous Total compte 28</b>		1 761 152,23	2 246,40			168 807,18	2 246,40	1 929 959,41		1 927 713,01
	<b>Total classe 2</b>	29 529 478,61	3 099 470,13	379 533,66	379 533,66	780 062,62	802 555,75	30 689 074,89	4 281 559,54	29 673 546,26	3 266 030,91
4011	Fournisseurs		28 629,68	928 447,58	917 242,45			928 447,58	945 872,13		17 424,55
	<b>Sous Total compte 401</b>		28 629,68	928 447,58	917 242,45			928 447,58	945 872,13		17 424,55
4041	Fournisseurs d'immobilisations			763 054,10	763 054,10			763 054,10	763 054,10		

III – ÉTATS FINANCIERS										III	
Balance des comptes										D	

Numéro de compte	Libellé du compte	Balance d'entrée		Opérations non budgétaires		Opérations budgétaires		Total		Soldes	
		Débit	Crédit	Débit	Crédit	Débit	Crédit	Débit	Crédit	Débit	Crédit
40471	Fournisseurs d'immobilisations - Retenue				15 246,73				15 246,73		15 246,73
	<b>Sous Total compte 4047</b>				<b>15 246,73</b>				<b>15 246,73</b>		<b>15 246,73</b>
	<b>Sous Total compte 404</b>			<b>763 054,10</b>	<b>778 300,83</b>			<b>763 054,10</b>	<b>778 300,83</b>		<b>15 246,73</b>
408	Fournisseurs - Factures non parvenues		516,00	516,00	333,00			516,00	849,00		333,00
	<b>Sous Total compte 40</b>		<b>29 145,68</b>	<b>1 692 017,68</b>	<b>1 695 876,28</b>			<b>1 692 017,68</b>	<b>1 725 021,96</b>		<b>33 004,28</b>
411	Redevables	34 020,38		17 551,34	20 605,66			51 571,72	20 605,66	30 966,06	
414	Locataires-acquéreurs et locataires	2 580,75		34 812,98	34 420,66			37 393,73	34 420,66	2 973,07	
4161	Créances douteuses	1 676,16		3 636,00	4 626,98			5 312,16	4 626,98	685,18	
	<b>Sous Total compte 416</b>	<b>1 676,16</b>		<b>3 636,00</b>	<b>4 626,98</b>			<b>5 312,16</b>	<b>4 626,98</b>	<b>685,18</b>	
4181	Redevables - Produits non encore facturé	23 826,26			23 826,26			23 826,26	23 826,26		
	<b>Sous Total compte 418</b>	<b>23 826,26</b>			<b>23 826,26</b>			<b>23 826,26</b>	<b>23 826,26</b>		
	<b>Sous Total compte 41</b>	<b>62 103,55</b>		<b>56 000,32</b>	<b>83 479,56</b>			<b>118 103,87</b>	<b>83 479,56</b>	<b>34 624,31</b>	
421	Personnel - Rémunérations dues		575,67	1 002 255,50	1 002 255,50			1 002 255,50	1 002 831,17		575,67
427	Personnel - Oppositions			4 813,65	4 813,65			4 813,65	4 813,65		
4287	Produits à recevoir			2 561,98				2 561,98		2 561,98	
	<b>Sous Total compte 428</b>			<b>2 561,98</b>				<b>2 561,98</b>		<b>2 561,98</b>	
	<b>Sous Total compte 42</b>		<b>575,67</b>	<b>1 009 631,13</b>	<b>1 007 069,15</b>			<b>1 009 631,13</b>	<b>1 007 644,82</b>	<b>1 986,31</b>	
431	Sécurité sociale			311 998,00	311 998,00			311 998,00	311 998,00		
437	Autres organismes sociaux			643 552,11	643 552,11			643 552,11	643 552,11		
	<b>Sous Total compte 43</b>			<b>955 550,11</b>	<b>955 550,11</b>			<b>955 550,11</b>	<b>955 550,11</b>		
4421	Prélèvement à la source - Impôt sur le r			22 684,43	22 684,43			22 684,43	22 684,43		
	<b>Sous Total compte 442</b>			<b>22 684,43</b>	<b>22 684,43</b>			<b>22 684,43</b>	<b>22 684,43</b>		

III – ÉTATS FINANCIERS										III	
Balance des comptes										D	

Numéro de compte	Libellé du compte	Balance d'entrée		Opérations non budgétaires		Opérations budgétaires		Total		Soldes	
		Débit	Crédit	Débit	Crédit	Débit	Crédit	Débit	Crédit	Débit	Crédit
44311	Dépenses			173,00	173,00			173,00	173,00		
	<b>Sous Total compte 4431</b>			<b>173,00</b>	<b>173,00</b>			<b>173,00</b>	<b>173,00</b>		
44342	Recettes - Amiable	7 700,00		13 375,00	18 300,00			21 075,00	18 300,00	2 775,00	
	<b>Sous Total compte 4434</b>	<b>7 700,00</b>		<b>13 375,00</b>	<b>18 300,00</b>			<b>21 075,00</b>	<b>18 300,00</b>	<b>2 775,00</b>	
44351	Dépenses		745,14	1 107,05	361,91			1 107,05	1 107,05		
44352	Recettes - Amiable			29 042,27	29 042,27			29 042,27	29 042,27		
	<b>Sous Total compte 4435</b>		<b>745,14</b>	<b>30 149,32</b>	<b>29 404,18</b>			<b>30 149,32</b>	<b>30 149,32</b>		
44361	Dépenses			543,28	543,28			543,28	543,28		
	<b>Sous Total compte 4436</b>			<b>543,28</b>	<b>543,28</b>			<b>543,28</b>	<b>543,28</b>		
44371	Dépenses		715,41	291 214,67	292 149,70			291 214,67	292 865,11		1 650,44
	<b>Sous Total compte 4437</b>		<b>715,41</b>	<b>291 214,67</b>	<b>292 149,70</b>			<b>291 214,67</b>	<b>292 865,11</b>		<b>1 650,44</b>
44382	Recettes - Amiable			5 037,04	5 037,04			5 037,04	5 037,04		
	<b>Sous Total compte 4438</b>			<b>5 037,04</b>	<b>5 037,04</b>			<b>5 037,04</b>	<b>5 037,04</b>		
	<b>Sous Total compte 443</b>	<b>7 700,00</b>	<b>1 460,55</b>	<b>340 492,31</b>	<b>345 607,20</b>			<b>348 192,31</b>	<b>347 067,75</b>	<b>1 124,56</b>	
447	Autres impôts, taxes et versements assim			42 398,63	42 398,63			42 398,63	42 398,63		
	<b>Sous Total compte 44</b>	<b>7 700,00</b>	<b>1 460,55</b>	<b>405 575,37</b>	<b>410 690,26</b>			<b>413 275,37</b>	<b>412 150,81</b>	<b>1 124,56</b>	
4511	Compte de rattachement avec... (à subdiv		444 587,14	3 885,80	47 210,09			3 885,80	491 797,23		487 911,43
	<b>Sous Total compte 451</b>		<b>444 587,14</b>	<b>3 885,80</b>	<b>47 210,09</b>			<b>3 885,80</b>	<b>491 797,23</b>		<b>487 911,43</b>
	<b>Sous Total compte 45</b>		<b>444 587,14</b>	<b>3 885,80</b>	<b>47 210,09</b>			<b>3 885,80</b>	<b>491 797,23</b>		<b>487 911,43</b>
4621	Créances sur cessions d'immobilisations			511 135,00	511 135,00			511 135,00	511 135,00		
	<b>Sous Total compte 462</b>			<b>511 135,00</b>	<b>511 135,00</b>			<b>511 135,00</b>	<b>511 135,00</b>		
466	Excédents de versement			1 530,29	1 530,29			1 530,29	1 530,29		

<b>III – ÉTATS FINANCIERS</b>	<b>III</b>
<b>Balance des comptes</b>	<b>D</b>

Numéro de compte	Libellé du compte	Balance d'entrée		Opérations non budgétaires		Opérations budgétaires		Total		Soldes	
		Débit	Crédit	Débit	Crédit	Débit	Crédit	Débit	Crédit	Débit	Crédit
46711	Autres comptes créditeurs		366,91	181 774,76	181 808,57			181 774,76	182 175,48		400,72
	<b>Sous Total compte 4671</b>		<b>366,91</b>	<b>181 774,76</b>	<b>181 808,57</b>			<b>181 774,76</b>	<b>182 175,48</b>		<b>400,72</b>
46721	Débiteurs divers - Amiable			15 284,43	15 284,43			15 284,43	15 284,43		
	<b>Sous Total compte 4672</b>			<b>15 284,43</b>	<b>15 284,43</b>			<b>15 284,43</b>	<b>15 284,43</b>		
	<b>Sous Total compte 467</b>		<b>366,91</b>	<b>197 059,19</b>	<b>197 093,00</b>			<b>197 059,19</b>	<b>197 459,91</b>		<b>400,72</b>
	<b>Sous Total compte 46</b>		<b>366,91</b>	<b>709 724,48</b>	<b>709 758,29</b>			<b>709 724,48</b>	<b>710 125,20</b>		<b>400,72</b>
4711	Versements des régisseurs			44 646,49	44 646,49			44 646,49	44 646,49		
4712	Virements réimputés			1 731,00	1 731,00			1 731,00	1 731,00		
47131	Versements sur contributions directes			1 497 578,00	1 497 578,00			1 497 578,00	1 497 578,00		
47132	Versements sur dotation globale de fonct			1 353 098,00	1 353 098,00			1 353 098,00	1 353 098,00		
47134	Subventions			456 315,34	456 315,34			456 315,34	456 315,34		
47138	Autres			414 612,64	414 612,64			414 612,64	414 612,64		
	<b>Sous Total compte 4713</b>			<b>3 721 603,98</b>	<b>3 721 603,98</b>			<b>3 721 603,98</b>	<b>3 721 603,98</b>		
471411	Excédent à réimputer - Personnes physiqu			1 293,93	1 293,93			1 293,93	1 293,93		
471412	Excédent à réimputer - Personnes morales			446,00	446,00			446,00	446,00		
	<b>Sous Total compte 47141</b>			<b>1 739,93</b>	<b>1 739,93</b>			<b>1 739,93</b>	<b>1 739,93</b>		
	<b>Sous Total compte 4714</b>			<b>1 739,93</b>	<b>1 739,93</b>			<b>1 739,93</b>	<b>1 739,93</b>		
47171	Recettes relevé BDF - hors Héra			513 908,77	513 908,77			513 908,77	513 908,77		
	<b>Sous Total compte 4717</b>			<b>513 908,77</b>	<b>513 908,77</b>			<b>513 908,77</b>	<b>513 908,77</b>		
4718	Autres recettes à régulariser			7 260,57	7 260,57			7 260,57	7 260,57		
	<b>Sous Total compte 471</b>			<b>4 290 890,74</b>	<b>4 290 890,74</b>			<b>4 290 890,74</b>	<b>4 290 890,74</b>		
47211	Remboursement d'annuités d'emprunt			285 654,85	285 654,85			285 654,85	285 654,85		

III – ÉTATS FINANCIERS										III	
Balance des comptes										D	

Numéro de compte	Libellé du compte	Balance d'entrée		Opérations non budgétaires		Opérations budgétaires		Total		Soldes	
		Débit	Crédit	Débit	Crédit	Débit	Crédit	Débit	Crédit	Débit	Crédit
47218	Autres dépenses			10,00	10,00			10,00	10,00		
	<b>Sous Total compte 4721</b>			<b>285 664,85</b>	<b>285 664,85</b>			<b>285 664,85</b>	<b>285 664,85</b>		
4722	Commissions bancaires en instance de man			173,47	173,47			173,47	173,47		
4728	Autres dépenses à régulariser			129 103,82	129 103,82			129 103,82	129 103,82		
	<b>Sous Total compte 472</b>			<b>414 942,14</b>	<b>414 942,14</b>			<b>414 942,14</b>	<b>414 942,14</b>		
	<b>Sous Total compte 47</b>			<b>4 705 832,88</b>	<b>4 705 832,88</b>			<b>4 705 832,88</b>	<b>4 705 832,88</b>		
4911	Dépréciations des comptes de redevables		4 422,00		4 087,00				8 509,00		8 509,00
	<b>Sous Total compte 491</b>		<b>4 422,00</b>		<b>4 087,00</b>				<b>8 509,00</b>		<b>8 509,00</b>
	<b>Sous Total compte 49</b>		<b>4 422,00</b>		<b>4 087,00</b>				<b>8 509,00</b>		<b>8 509,00</b>
	<b>Total classe 4</b>	<b>69 803,55</b>	<b>480 557,95</b>	<b>9 538 217,77</b>	<b>9 619 553,62</b>			<b>9 608 021,32</b>	<b>10 100 111,57</b>	<b>39 961,29</b>	<b>532 051,54</b>
51172	Chèques impayés			275,00	275,00			275,00	275,00		
	<b>Sous Total compte 5117</b>			<b>275,00</b>	<b>275,00</b>			<b>275,00</b>	<b>275,00</b>		
	<b>Sous Total compte 511</b>			<b>275,00</b>	<b>275,00</b>			<b>275,00</b>	<b>275,00</b>		
515	Compte au Trésor	929 561,81		4 446 880,06	4 582 188,10			5 376 441,87	4 582 188,10	794 253,77	
	<b>Sous Total compte 51</b>	<b>929 561,81</b>		<b>4 447 155,06</b>	<b>4 582 463,10</b>			<b>5 376 716,87</b>	<b>4 582 463,10</b>	<b>794 253,77</b>	
5411	Régisseurs d'avances (avances)	500,00		119,99	123,80			619,99	123,80	496,19	
5412	Régisseurs de recettes (fonds de caisse)	15,00						15,00		15,00	
	<b>Sous Total compte 541</b>	<b>515,00</b>		<b>119,99</b>	<b>123,80</b>			<b>634,99</b>	<b>123,80</b>	<b>511,19</b>	
	<b>Sous Total compte 54</b>	<b>515,00</b>		<b>119,99</b>	<b>123,80</b>			<b>634,99</b>	<b>123,80</b>	<b>511,19</b>	
580	Opérations d'ordre budgétaires			908 160,80	908 160,80			908 160,80	908 160,80		
584	Encaissement par lecture optique			15 537,49	15 537,49			15 537,49	15 537,49		
5872	Compte pivot - Admission en non valeur e			726,07	726,07			726,07	726,07		

<b>III – ÉTATS FINANCIERS</b>	<b>III</b>
<b>Balance des comptes</b>	<b>D</b>

Numéro de compte	Libellé du compte	Balance d'entrée		Opérations non budgétaires		Opérations budgétaires		Total		Soldes	
		Débit	Crédit	Débit	Crédit	Débit	Crédit	Débit	Crédit	Débit	Crédit
	<b>Sous Total compte 587</b>			726,07	726,07			726,07	726,07		
588	Autres virements internes			419,41	419,41			419,41	419,41		
	<b>Sous Total compte 58</b>			924 843,77	924 843,77			924 843,77	924 843,77		
	<b>Total classe 5</b>	<b>930 076,81</b>		<b>5 372 118,82</b>	<b>5 507 430,67</b>			<b>6 302 195,63</b>	<b>5 507 430,67</b>	<b>794 764,96</b>	
6042	Achats de prestations de services (autre					60 494,45		60 494,45		60 494,45	
	<b>Sous Total compte 604</b>					<b>60 494,45</b>		<b>60 494,45</b>		<b>60 494,45</b>	
60611	Eau et assainissement					14 895,97	2 250,98	14 895,97	2 250,98	12 644,99	
60612	Énergie - Électricité					79 592,64		79 592,64		79 592,64	
60613	Chauffage urbain					51 528,10		51 528,10		51 528,10	
	<b>Sous Total compte 6061</b>					<b>146 016,71</b>	<b>2 250,98</b>	<b>146 016,71</b>	<b>2 250,98</b>	<b>143 765,73</b>	
60621	Combustibles					30 884,55		30 884,55		30 884,55	
60622	Carburants					8 472,37		8 472,37		8 472,37	
60623	Alimentation					1 918,40		1 918,40		1 918,40	
60624	Produits de traitement					681,60		681,60		681,60	
60628	Autres fournitures non stockées					781,22		781,22		781,22	
	<b>Sous Total compte 6062</b>					<b>42 738,14</b>		<b>42 738,14</b>		<b>42 738,14</b>	
60631	Fournitures d'entretien					34 573,67		34 573,67		34 573,67	
60632	Fournitures de petit équipement					10 194,53		10 194,53		10 194,53	
60633	Fournitures de voirie					3 240,38		3 240,38		3 240,38	
60636	Habillement et Vêtements de travail					6 606,53		6 606,53		6 606,53	
	<b>Sous Total compte 6063</b>					<b>54 615,11</b>		<b>54 615,11</b>		<b>54 615,11</b>	
6064	Fournitures administratives					17 634,70		17 634,70		17 634,70	

<b>III – ÉTATS FINANCIERS</b>	<b>III</b>
<b>Balance des comptes</b>	<b>D</b>

Numéro de compte	Libellé du compte	Balance d'entrée		Opérations non budgétaires		Opérations budgétaires		Total		Soldes	
		Débit	Crédit	Débit	Crédit	Débit	Crédit	Débit	Crédit	Débit	Crédit
60668	Autres produits pharmaceutiques					502,41		502,41		502,41	
	<b>Sous Total compte 6066</b>					<b>502,41</b>		<b>502,41</b>		<b>502,41</b>	
6067	Fournitures scolaires					12 321,80		12 321,80		12 321,80	
6068	Autres matières et fournitures.					4 131,45		4 131,45		4 131,45	
	<b>Sous Total compte 606</b>					<b>277 960,32</b>	<b>2 250,98</b>	<b>277 960,32</b>	<b>2 250,98</b>	<b>275 709,34</b>	
	<b>Sous Total compte 60</b>					<b>338 454,77</b>	<b>2 250,98</b>	<b>338 454,77</b>	<b>2 250,98</b>	<b>336 203,79</b>	
611	Contrats de prestations de services					5 100,00		5 100,00		5 100,00	
61351	Matériel roulant					1 417,35		1 417,35		1 417,35	
61358	Autres					74 498,17		74 498,17		74 498,17	
	<b>Sous Total compte 6135</b>					<b>75 915,52</b>		<b>75 915,52</b>		<b>75 915,52</b>	
	<b>Sous Total compte 613</b>					<b>75 915,52</b>		<b>75 915,52</b>		<b>75 915,52</b>	
615221	Bâtiments publics					28 591,49	516,00	28 591,49	516,00	28 075,49	
	<b>Sous Total compte 61522</b>					<b>28 591,49</b>	<b>516,00</b>	<b>28 591,49</b>	<b>516,00</b>	<b>28 075,49</b>	
615231	Voiries					55 166,80		55 166,80		55 166,80	
615232	Réseaux					9 408,37		9 408,37		9 408,37	
	<b>Sous Total compte 61523</b>					<b>64 575,17</b>		<b>64 575,17</b>		<b>64 575,17</b>	
61524	Bois et forêts					24 219,00		24 219,00		24 219,00	
	<b>Sous Total compte 6152</b>					<b>117 385,66</b>	<b>516,00</b>	<b>117 385,66</b>	<b>516,00</b>	<b>116 869,66</b>	
61551	Matériel roulant					17 937,10		17 937,10		17 937,10	
61558	Autres biens mobiliers					20 555,35		20 555,35		20 555,35	
	<b>Sous Total compte 6155</b>					<b>38 492,45</b>		<b>38 492,45</b>		<b>38 492,45</b>	
6156	Maintenance					18 939,16		18 939,16		18 939,16	
	<b>Sous Total compte 615</b>					<b>174 817,27</b>	<b>516,00</b>	<b>174 817,27</b>	<b>516,00</b>	<b>174 301,27</b>	

<b>III – ÉTATS FINANCIERS</b>	<b>III</b>
<b>Balance des comptes</b>	<b>D</b>

Numéro de compte	Libellé du compte	Balance d'entrée		Opérations non budgétaires		Opérations budgétaires		Total		Soldes	
		Débit	Crédit	Débit	Crédit	Débit	Crédit	Débit	Crédit	Débit	Crédit
6161	Multirisques					41 556,68		41 556,68		41 556,68	
	<b>Sous Total compte 616</b>					<b>41 556,68</b>		<b>41 556,68</b>		<b>41 556,68</b>	
617	Études et recherches					42 960,00		42 960,00		42 960,00	
6182	Documentation générale et technique					10 329,81		10 329,81		10 329,81	
6184	Versements à des organismes de formation					15 035,00		15 035,00		15 035,00	
6188	Autres frais divers					31 299,89		31 299,89		31 299,89	
	<b>Sous Total compte 618</b>					<b>56 664,70</b>		<b>56 664,70</b>		<b>56 664,70</b>	
	<b>Sous Total compte 61</b>					<b>397 014,17</b>	<b>516,00</b>	<b>397 014,17</b>	<b>516,00</b>	<b>396 498,17</b>	
6213	Personnel affecté par le CCAS /CIAS					10 373,05		10 373,05		10 373,05	
	<b>Sous Total compte 621</b>					<b>10 373,05</b>		<b>10 373,05</b>		<b>10 373,05</b>	
62261	Honoraires médicaux et paramédicaux					560,96		560,96		560,96	
62268	Autres honoraires, conseils...					7 476,91		7 476,91		7 476,91	
	<b>Sous Total compte 6226</b>					<b>8 037,87</b>		<b>8 037,87</b>		<b>8 037,87</b>	
	<b>Sous Total compte 622</b>					<b>8 037,87</b>		<b>8 037,87</b>		<b>8 037,87</b>	
6231	Annonces et insertions					1 464,00		1 464,00		1 464,00	
6232	Fêtes et cérémonies					65 951,05		65 951,05		65 951,05	
6234	Réceptions					715,81		715,81		715,81	
6236	Catalogues et imprimés					6 491,00		6 491,00		6 491,00	
	<b>Sous Total compte 623</b>					<b>74 621,86</b>		<b>74 621,86</b>		<b>74 621,86</b>	
6247	Transports collectifs du personnel					1 057,00		1 057,00		1 057,00	
	<b>Sous Total compte 624</b>					<b>1 057,00</b>		<b>1 057,00</b>		<b>1 057,00</b>	

<b>III – ÉTATS FINANCIERS</b>	<b>III</b>
<b>Balance des comptes</b>	<b>D</b>

Numéro de compte	Libellé du compte	Balance d'entrée		Opérations non budgétaires		Opérations budgétaires		Total		Soldes	
		Débit	Crédit	Débit	Crédit	Débit	Crédit	Débit	Crédit	Débit	Crédit
6251	Voyages, déplacements et missions					3 690,05		3 690,05		3 690,05	
	<b>Sous Total compte 625</b>					<b>3 690,05</b>		<b>3 690,05</b>		<b>3 690,05</b>	
6261	Frais d'affranchissement					4 011,64		4 011,64		4 011,64	
6262	Frais de télécommunications					21 139,08	54,35	21 139,08	54,35	21 084,73	
	<b>Sous Total compte 626</b>					<b>25 150,72</b>	<b>54,35</b>	<b>25 150,72</b>	<b>54,35</b>	<b>25 096,37</b>	
627	Services bancaires et assimilés.					152,03		152,03		152,03	
6281	Concours divers (cotisations...)					2 400,15		2 400,15		2 400,15	
6283	Frais de nettoyage des locaux					45 291,00		45 291,00		45 291,00	
62873	Au CCAS/CIAS					1 252,42		1 252,42		1 252,42	
	<b>Sous Total compte 6287</b>					<b>1 252,42</b>		<b>1 252,42</b>		<b>1 252,42</b>	
6288	Autres					17 800,75		17 800,75		17 800,75	
	<b>Sous Total compte 628</b>					<b>66 744,32</b>		<b>66 744,32</b>		<b>66 744,32</b>	
	<b>Sous Total compte 62</b>					<b>189 826,90</b>	<b>54,35</b>	<b>189 826,90</b>	<b>54,35</b>	<b>189 772,55</b>	
6332	Cotisations versées au F.N.A.L.					5 311,07		5 311,07		5 311,07	
6336	Cotisations au CNFPT et au centre de ges					23 899,33		23 899,33		23 899,33	
	<b>Sous Total compte 633</b>					<b>29 210,40</b>		<b>29 210,40</b>		<b>29 210,40</b>	
63512	Taxes foncières					30 032,00	333,00	30 032,00	333,00	29 699,00	
	<b>Sous Total compte 6351</b>					<b>30 032,00</b>	<b>333,00</b>	<b>30 032,00</b>	<b>333,00</b>	<b>29 699,00</b>	
	<b>Sous Total compte 635</b>					<b>30 032,00</b>	<b>333,00</b>	<b>30 032,00</b>	<b>333,00</b>	<b>29 699,00</b>	
6378	Autres impôts, taxes et versements assim					231,30		231,30		231,30	
	<b>Sous Total compte 637</b>					<b>231,30</b>		<b>231,30</b>		<b>231,30</b>	
	<b>Sous Total compte 63</b>					<b>59 473,70</b>	<b>333,00</b>	<b>59 473,70</b>	<b>333,00</b>	<b>59 140,70</b>	

<b>III – ÉTATS FINANCIERS</b>	<b>III</b>
<b>Balance des comptes</b>	<b>D</b>

Numéro de compte	Libellé du compte	Balance d'entrée		Opérations non budgétaires		Opérations budgétaires		Total		Soldes	
		Débit	Crédit	Débit	Crédit	Débit	Crédit	Débit	Crédit	Débit	Crédit
64111	Rémunération principale					1 151 886,00	95,84	1 151 886,00	95,84	1 151 790,16	
64112	Supplément familial de traitement et ind					12 263,98		12 263,98		12 263,98	
64113	NBI					11 598,48		11 598,48		11 598,48	
64116	Indemnités de licenciement					7 818,54		7 818,54		7 818,54	
64118	Autres indemnités.					14 689,91		14 689,91		14 689,91	
	<b>Sous Total compte 6411</b>					<b>1 198 256,91</b>	<b>95,84</b>	<b>1 198 256,91</b>	<b>95,84</b>	<b>1 198 161,07</b>	
64131	Rémunérations					72 168,29		72 168,29		72 168,29	
64132	Supplément familial de traitement et ind					3 919,11		3 919,11		3 919,11	
64138	Primes et autres indemnités					1 223,64		1 223,64		1 223,64	
	<b>Sous Total compte 6413</b>					<b>77 311,04</b>		<b>77 311,04</b>		<b>77 311,04</b>	
6417	Rémunérations des apprentis					3 712,19		3 712,19		3 712,19	
6419	Remboursements sur rémunérations du pers					11 850,27	88 276,05	11 850,27	88 276,05		76 425,78
	<b>Sous Total compte 641</b>					<b>1 291 130,41</b>	<b>88 371,89</b>	<b>1 291 130,41</b>	<b>88 371,89</b>	<b>1 202 758,52</b>	
6451	Cotisations à l'U.R.S.S.A.F.					175 771,93		175 771,93		175 771,93	
6453	Cotisations aux caisses de retraite					356 497,82		356 497,82		356 497,82	
6454	Cotisations aux A.S.S.E.D.I.C					3 075,49		3 075,49		3 075,49	
6455	Cotisations pour assurance du personnel					93 492,76		93 492,76		93 492,76	
6459	Remboursements sur charges de Sécurité S						4 412,00		4 412,00		4 412,00
	<b>Sous Total compte 645</b>					<b>628 838,00</b>	<b>4 412,00</b>	<b>628 838,00</b>	<b>4 412,00</b>	<b>624 426,00</b>	
64731	Versées directement					6 778,05		6 778,05		6 778,05	
	<b>Sous Total compte 6473</b>					<b>6 778,05</b>		<b>6 778,05</b>		<b>6 778,05</b>	

<b>III – ÉTATS FINANCIERS</b>	<b>III</b>
<b>Balance des comptes</b>	<b>D</b>

Numéro de compte	Libellé du compte	Balance d'entrée		Opérations non budgétaires		Opérations budgétaires		Total		Soldes	
		Débit	Crédit	Débit	Crédit	Débit	Crédit	Débit	Crédit	Débit	Crédit
6474	Versements aux oeuvres sociales					16 855,00		16 855,00		16 855,00	
6475	Médecine du travail, pharmacie					7 684,40		7 684,40		7 684,40	
	<b>Sous Total compte 647</b>					<b>31 317,45</b>		<b>31 317,45</b>		<b>31 317,45</b>	
	<b>Sous Total compte 64</b>					<b>1 951 285,86</b>	<b>92 783,89</b>	<b>1 951 285,86</b>	<b>92 783,89</b>	<b>1 858 501,97</b>	
65311	Indemnités de fonction					91 546,95		91 546,95		91 546,95	
65312	Frais de mission et de déplacement					384,00		384,00		384,00	
65313	Cotisations de retraite					4 029,48		4 029,48		4 029,48	
65314	Cotisations de sécurité sociale - part p					8 357,68		8 357,68		8 357,68	
	<b>Sous Total compte 6531</b>					<b>104 318,11</b>		<b>104 318,11</b>		<b>104 318,11</b>	
	<b>Sous Total compte 653</b>					<b>104 318,11</b>		<b>104 318,11</b>		<b>104 318,11</b>	
6541	Créances admises en non-valeur					726,07		726,07		726,07	
	<b>Sous Total compte 654</b>					<b>726,07</b>		<b>726,07</b>		<b>726,07</b>	
65561	Contributions au fonds de compensation d					341,60		341,60		341,60	
	<b>Sous Total compte 6556</b>					<b>341,60</b>		<b>341,60</b>		<b>341,60</b>	
6558	Autres contributions obligatoires					44 198,00		44 198,00		44 198,00	
	<b>Sous Total compte 655</b>					<b>44 539,60</b>		<b>44 539,60</b>		<b>44 539,60</b>	
657363	CCAS/CIAS					280 000,00		280 000,00		280 000,00	
	<b>Sous Total compte 65736</b>					<b>280 000,00</b>		<b>280 000,00</b>		<b>280 000,00</b>	
	<b>Sous Total compte 6573</b>					<b>280 000,00</b>		<b>280 000,00</b>		<b>280 000,00</b>	
65748	Autres personnes de droit privé					46 713,00		46 713,00		46 713,00	
	<b>Sous Total compte 6574</b>					<b>46 713,00</b>		<b>46 713,00</b>		<b>46 713,00</b>	
	<b>Sous Total compte 657</b>					<b>326 713,00</b>		<b>326 713,00</b>		<b>326 713,00</b>	

<b>III – ÉTATS FINANCIERS</b>	<b>III</b>
<b>Balance des comptes</b>	<b>D</b>

Numéro de compte	Libellé du compte	Balance d'entrée		Opérations non budgétaires		Opérations budgétaires		Total		Soldes	
		Débit	Crédit	Débit	Crédit	Débit	Crédit	Débit	Crédit	Débit	Crédit
65818	Autres					8 966,73		8 966,73		8 966,73	
	<b>Sous Total compte 6581</b>					<b>8 966,73</b>		<b>8 966,73</b>		<b>8 966,73</b>	
65883	Déficits sur opérations de gestion					10,00		10,00		10,00	
65886	Pertes de change sur créances et dettes					3,81		3,81		3,81	
65888	Autres					1 342,71		1 342,71		1 342,71	
	<b>Sous Total compte 6588</b>					<b>1 356,52</b>		<b>1 356,52</b>		<b>1 356,52</b>	
	<b>Sous Total compte 658</b>					<b>10 323,25</b>		<b>10 323,25</b>		<b>10 323,25</b>	
	<b>Sous Total compte 65</b>					<b>486 620,03</b>		<b>486 620,03</b>		<b>486 620,03</b>	
66111	Intérêts réglés à l'échéance					43 695,28		43 695,28		43 695,28	
66112	Intérêts - rattachement des ICNE					22 184,76	25 289,76	22 184,76	25 289,76		3 105,00
	<b>Sous Total compte 6611</b>					<b>65 880,04</b>	<b>25 289,76</b>	<b>65 880,04</b>	<b>25 289,76</b>	<b>40 590,28</b>	
	<b>Sous Total compte 661</b>					<b>65 880,04</b>	<b>25 289,76</b>	<b>65 880,04</b>	<b>25 289,76</b>	<b>40 590,28</b>	
	<b>Sous Total compte 66</b>					<b>65 880,04</b>	<b>25 289,76</b>	<b>65 880,04</b>	<b>25 289,76</b>	<b>40 590,28</b>	
673	Titres annulés (sur exercices antérieurs)					46,83		46,83		46,83	
675	Valeurs comptables des immobilisations c					616 740,05		616 740,05		616 740,05	
	<b>Sous Total compte 67</b>					<b>616 786,88</b>		<b>616 786,88</b>		<b>616 786,88</b>	
6811	Dotations aux amortissements des immobil					168 807,18		168 807,18		168 807,18	
6817	Dotations aux dépréciations des actifs c					4 087,00		4 087,00		4 087,00	
	<b>Sous Total compte 681</b>					<b>172 894,18</b>		<b>172 894,18</b>		<b>172 894,18</b>	
	<b>Sous Total compte 68</b>					<b>172 894,18</b>		<b>172 894,18</b>		<b>172 894,18</b>	
	<b>Total classe 6</b>					<b>4 278 236,53</b>	<b>121 227,98</b>	<b>4 278 236,53</b>	<b>121 227,98</b>	<b>4 240 951,33</b>	<b>83 942,78</b>

<b>III – ÉTATS FINANCIERS</b>	<b>III</b>
<b>Balance des comptes</b>	<b>D</b>

Numéro de compte	Libellé du compte	Balance d'entrée		Opérations non budgétaires		Opérations budgétaires		Total		Soldes	
		Débit	Crédit	Débit	Crédit	Débit	Crédit	Débit	Crédit	Débit	Crédit
70311	Concession dans les cimetières (produit)						2 360,00		2 360,00		2 360,00
70312	Redevances funéraires						600,00		600,00		600,00
	<b>Sous Total compte 7031</b>						<b>2 960,00</b>		<b>2 960,00</b>		<b>2 960,00</b>
70323	Redevance d'occupation du domaine public						3 932,98		3 932,98		3 932,98
	<b>Sous Total compte 7032</b>						<b>3 932,98</b>		<b>3 932,98</b>		<b>3 932,98</b>
70388	Autres redevances et recettes diverses						48,50		48,50		48,50
	<b>Sous Total compte 7038</b>						<b>48,50</b>		<b>48,50</b>		<b>48,50</b>
	<b>Sous Total compte 703</b>						<b>6 941,48</b>		<b>6 941,48</b>		<b>6 941,48</b>
7062	Redevances et droits des services à cara						804,50		804,50		804,50
70632	A caractère de loisirs						1 094,00		1 094,00		1 094,00
	<b>Sous Total compte 7063</b>						<b>1 094,00</b>		<b>1 094,00</b>		<b>1 094,00</b>
7067	Redevances et droits des services périsc					171,00	31 370,00	171,00	31 370,00		31 199,00
	<b>Sous Total compte 706</b>					<b>171,00</b>	<b>33 268,50</b>	<b>171,00</b>	<b>33 268,50</b>		<b>33 097,50</b>
7083	Locations diverses (autres qu'immeubles)						41,00		41,00		41,00
70848	aux autres organismes						12 818,61		12 818,61		12 818,61
	<b>Sous Total compte 7084</b>						<b>12 818,61</b>		<b>12 818,61</b>		<b>12 818,61</b>
70878	par des tiers						8 777,19		8 777,19		8 777,19
	<b>Sous Total compte 7087</b>						<b>8 777,19</b>		<b>8 777,19</b>		<b>8 777,19</b>
	<b>Sous Total compte 708</b>						<b>21 636,80</b>		<b>21 636,80</b>		<b>21 636,80</b>
	<b>Sous Total compte 70</b>					<b>171,00</b>	<b>61 846,78</b>	<b>171,00</b>	<b>61 846,78</b>		<b>61 675,78</b>
73111	Impôts directs locaux						1 496 793,00		1 496 793,00		1 496 793,00

<b>III – ÉTATS FINANCIERS</b>	<b>III</b>
<b>Balance des comptes</b>	<b>D</b>

Numéro de compte	Libellé du compte	Balance d'entrée		Opérations non budgétaires		Opérations budgétaires		Total		Soldes	
		Débit	Crédit	Débit	Crédit	Débit	Crédit	Débit	Crédit	Débit	Crédit
73118	Autres contributions directes						785,00		785,00		785,00
	<b>Sous Total compte 7311</b>						<b>1 497 578,00</b>		<b>1 497 578,00</b>		<b>1 497 578,00</b>
73123	Taxe communale additionnelle aux droits						37 860,16		37 860,16		37 860,16
	<b>Sous Total compte 7312</b>						<b>37 860,16</b>		<b>37 860,16</b>		<b>37 860,16</b>
73138	Autres taxes liées à l'urbanisation, aux						2 999,70		2 999,70		2 999,70
	<b>Sous Total compte 7313</b>						<b>2 999,70</b>		<b>2 999,70</b>		<b>2 999,70</b>
73141	Accise sur l'électricité						95 607,21		95 607,21		95 607,21
	<b>Sous Total compte 7314</b>						<b>95 607,21</b>		<b>95 607,21</b>		<b>95 607,21</b>
73154	Droits de place						3 005,55		3 005,55		3 005,55
	<b>Sous Total compte 7315</b>						<b>3 005,55</b>		<b>3 005,55</b>		<b>3 005,55</b>
	<b>Sous Total compte 731</b>						<b>1 637 050,62</b>		<b>1 637 050,62</b>		<b>1 637 050,62</b>
73211	Attribution de compensation						29 042,27		29 042,27		29 042,27
	<b>Sous Total compte 7321</b>						<b>29 042,27</b>		<b>29 042,27</b>		<b>29 042,27</b>
732221	Fonds de péréquation des ressources comm						48 187,00		48 187,00		48 187,00
	<b>Sous Total compte 73222</b>						<b>48 187,00</b>		<b>48 187,00</b>		<b>48 187,00</b>
	<b>Sous Total compte 7322</b>						<b>48 187,00</b>		<b>48 187,00</b>		<b>48 187,00</b>
	<b>Sous Total compte 732</b>						<b>77 229,27</b>		<b>77 229,27</b>		<b>77 229,27</b>
7391111	Dégrèvement de taxe foncière sur les pro					173,00		173,00		173,00	
	<b>Sous Total compte 739111</b>					<b>173,00</b>		<b>173,00</b>		<b>173,00</b>	
	<b>Sous Total compte 73911</b>					<b>173,00</b>		<b>173,00</b>		<b>173,00</b>	
	<b>Sous Total compte 7391</b>					<b>173,00</b>		<b>173,00</b>		<b>173,00</b>	
	<b>Sous Total compte 739</b>					<b>173,00</b>		<b>173,00</b>		<b>173,00</b>	

<b>III – ÉTATS FINANCIERS</b>	<b>III</b>
<b>Balance des comptes</b>	<b>D</b>

Numéro de compte	Libellé du compte	Balance d'entrée		Opérations non budgétaires		Opérations budgétaires		Total		Soldes	
		Débit	Crédit	Débit	Crédit	Débit	Crédit	Débit	Crédit	Débit	Crédit
	<b>Sous Total compte 73</b>					173,00	1 714 279,89	173,00	1 714 279,89		1 714 106,89
74111	Dotation forfaitaire des communes						712 936,00		712 936,00		712 936,00
741121	Dotation de solidarité rurale (DSR) des						522 496,00		522 496,00		522 496,00
741127	Dotation nationale de péréquation (DNP)						69 316,00		69 316,00		69 316,00
741128	Autres composantes						163,00		163,00		163,00
	<b>Sous Total compte 74112</b>						<b>591 975,00</b>		<b>591 975,00</b>		<b>591 975,00</b>
	<b>Sous Total compte 7411</b>						<b>1 304 911,00</b>		<b>1 304 911,00</b>		<b>1 304 911,00</b>
	<b>Sous Total compte 741</b>						<b>1 304 911,00</b>		<b>1 304 911,00</b>		<b>1 304 911,00</b>
744	FCTVA						4 800,13		4 800,13		4 800,13
74718	Autres					11 976,00	262 813,56	11 976,00	262 813,56		250 837,56
	<b>Sous Total compte 7471</b>					<b>11 976,00</b>	<b>262 813,56</b>	<b>11 976,00</b>	<b>262 813,56</b>		<b>250 837,56</b>
7472	Régions						3 000,00		3 000,00		3 000,00
74748	Autres communes						13 375,00		13 375,00		13 375,00
	<b>Sous Total compte 7474</b>						<b>13 375,00</b>		<b>13 375,00</b>		<b>13 375,00</b>
747818	Autres						10 750,00		10 750,00		10 750,00
	<b>Sous Total compte 74781</b>						<b>10 750,00</b>		<b>10 750,00</b>		<b>10 750,00</b>
	<b>Sous Total compte 7478</b>						<b>10 750,00</b>		<b>10 750,00</b>		<b>10 750,00</b>
	<b>Sous Total compte 747</b>					11 976,00	289 938,56	11 976,00	289 938,56		277 962,56
74833	État - Compensation au titre des exonéra						84 053,00		84 053,00		84 053,00
74836	Attribution du fonds départemental de pé						28 656,00		28 656,00		28 656,00
	<b>Sous Total compte 7483</b>						<b>112 709,00</b>		<b>112 709,00</b>		<b>112 709,00</b>
7485	Dotation pour les titres sécurisés						16 613,00		16 613,00		16 613,00

<b>III – ÉTATS FINANCIERS</b>	<b>III</b>
<b>Balance des comptes</b>	<b>D</b>

Numéro de compte	Libellé du compte	Balance d'entrée		Opérations non budgétaires		Opérations budgétaires		Total		Soldes	
		Débit	Crédit	Débit	Crédit	Débit	Crédit	Débit	Crédit	Débit	Crédit
	<b>Sous Total compte 748</b>						129 322,00		129 322,00		129 322,00
	<b>Sous Total compte 74</b>					11 976,00	1 728 971,69	11 976,00	1 728 971,69		1 716 995,69
752	Revenus des immeubles					275,00	43 702,98	275,00	43 702,98		43 427,98
75883	Excédents sur opérations de gestion						1,00		1,00		1,00
75888	Autres						4 059,46		4 059,46		4 059,46
	<b>Sous Total compte 7588</b>						4 060,46		4 060,46		4 060,46
	<b>Sous Total compte 758</b>						4 060,46		4 060,46		4 060,46
	<b>Sous Total compte 75</b>					275,00	47 763,44	275,00	47 763,44		47 488,44
773	Mandats annulés (sur exercices antérieur)						1 723,86		1 723,86		1 723,86
775	Produits des cessions d'immobilisations						511 135,00		511 135,00		511 135,00
7761	Différences sur réalisations (négatives)						105 605,05		105 605,05		105 605,05
	<b>Sous Total compte 776</b>						105 605,05		105 605,05		105 605,05
	<b>Sous Total compte 77</b>						618 463,91		618 463,91		618 463,91
	<b>Total classe 7</b>					12 595,00	4 171 325,71	12 595,00	4 171 325,71	173,00	4 158 903,71
	<b>Total général</b>	31 209 258,59	31 209 258,59	15 341 002,88	15 554 545,58	5 418 458,77	5 204 916,07	51 968 720,24	51 968 720,24	35 509 058,64	35 509 058,64

## **État des Contrôles du Compte Financier**

L'état des contrôles du compte financier ne fait pas apparaître d'anomalie sur le périmètre des contrôles effectués portant sur la cohérence des états patrimoniaux et la concordance de l'exécution budgétaire.



<b>V – ARRETE ET SIGNATURES</b>	<b>V</b>
<b>ARRETE ET SIGNATURES</b>	<b>A</b>

Date d'édition : 12/03/2026

Comptable(s)		Ayant exercé au cours de la gestion
M Frédéric LEGAY	du 01/09/2025	au 12/03/2026
MME DELPHINE LEMOINE	du 16/06/2025	au 31/08/2025
Mme Sandrine LECOMTE	du 01/01/2025	au 15/06/2025

Vu et certifié par le comptable supérieur ou son délégué qui déclare que le présent compte est exact en ses résultats.

Observations :**MONCHIET Frederic (1013504302-0), Inspecteur des Finances Publiques****A DDFiP DU PAS-DE-CALAIS, le 17/03/2026**

Le comptable soussigné affirme véritable, sous les peines de droit, le présent compte.

**LEGAY Frederic (1013838753-0), Inspecteur divisionnaire FiP hors classe****A SAINT-POL-TERNOISE, le 17/03/2026**

Vu par l'ordonnateur ou son délégué qui certifie que le présent compte a été voté le 17/04/2026 par l'organe délibérant.

**DELARCHE JOHANN (jdelarche-xt), Maire de FREVENT****A FREVENT, le 20/04/2026**

<b>V – ARRETE ET SIGNATURES</b>	<b>V</b>
<b>ARRETE ET SIGNATURES</b>	<b>A</b>

Nombre de membres en exercice : 23  
 Nombre de membres présents : 20 + 2 Pouvoirs  
 Nombre de suffrages exprimés : 22

**VOTES :**

Pour : 22  
 Contre : 0  
 Abstentions : 0

Date de convocation : 03/04/2026

Présenté par LE MAIRE (1),  
 A FREVENT, le 17/04/2026







Délibéré par l'assemblée LE CONSEIL MUNICIPAL(2), réunie en session ORDINAIRE  
 A FREVENT, le 17/04/2026

Les membres de l'assemblée délibérante LE CONSEIL MUNICIPAL (2),(3).

001. M. Johann DELARCHE , Maire	<del>Leguillette</del>
002. Mme Christine LEGUILLETTE , 1ère Adjointe	Leguillette
003. M. Tony RAMON , 2ème Adjoint	Ramon
004. Mme Sophie BODART , 3ème Adjointe	Bodart
005. M. Bryan LEROY , 4ème Adjoint	Leroy
006. Mme Solweig OBIN , 5ème Adjointe	Obin
007. M. Jackie LBOUGRE , 6ème Adjoint	LBOUGRE
008. Mme Nicole LAGACHE , Conseillère Municipale Déléguée	LAGACHE
009. Mme Maryse LEGRAND , Conseillère Municipale Déléguée	LEGRAND
010. Mme Brigitte EVRARD , Conseillère Municipale	EVRARD
011. M. Patrick GAUDUIN , Conseiller Municipal	GAUDUIN
012. Mme Claude PLUMART , Conseillère Municipale	PLUMART
013. Mme Valérie LBOUGRE , Conseillère Municipale	LBOUGRE
014. M. Daniel DUBOURDIEU , Conseiller Municipal Délégué	DUBOURDIEU
015. M. Yves LAGACHE , Conseiller Municipal Délégué	LAGACHE
016. M. Sylvain PETAIN , Conseiller Municipal	PETAINE
017. M. Dominique DELERUE , Conseiller Municipal Délégué	DELERUE
018. Mme Katia LEFEBVRE , Conseillère Municipale Déléguée	LEFEBVRE
019. Mme Dorothée SARRAZYN , Conseillère Municipale Déléguée	SARRAZYN

<b>V – ARRETE ET SIGNATURES</b>	<b>V</b>
<b>ARRETE ET SIGNATURES</b>	<b>A</b>

020. M. Christopher MALINSKI , Conseiller Municipal	
021. Mme Mathilde LELEU , Conseillère Municipale Déléguée	
022. M. Adrien LEFEBVRE , Conseiller Municipal Délégué	
023. M. André LAURENT , Conseiller Municipal	

Certifié exécutoire par LE MAIRE (1), compte tenu de la transmission en préfecture, le , et de la publication le **24 AVR. 2026**

A FREVENT, le

**24 AVR. 2026**

(1) Indiquer « la présidente » ou « le président ».

(2) Indiquer la nature de l'assemblée délibérante : du conseil régional de ..., de la Collectivité territoriale unique de ..., de la métropole de ..., du Conseil syndical de ...

(3) L'ajout des signataires est désormais facultatif.

